

关于县民健康管理调查

福 岛 县
福岛县立医科大学

此次大地震以及核辐射泄露事故，给各位县民带来了诸多的身心劳苦，且使大家至今仍处在不安之中。福岛县政府为了消除核辐射影响给大家带来的不安，并为了做好长期的县民健康管理的工作，决定实施本次的「县民健康管理调查」。

另外，对本次调查是否填写回答，由个人自由决定。即使不做回答，也不会受到任何不利的影响。

1 调查目的

要把东京电力第一核电站事故发生后到7月11日为止这个期间，每个人所受到的核辐射量推算出来。此数据将成为正在计划中的以避难区域等地的居民为对象而实施的健康诊断以及今后长期健康管理的基础性资料。

2 调查对象

原则上是2011年3月11日这天，居住在福岛县内的人。

3 调查方法

- 通过「基本调查 问诊单」来进行。
- 「基本调查 问诊单」邮递到您手中之后，烦请您在大约两个星期之内填写完毕，然后给我们寄送回来。
- 如有记忆不清的地方，请填写记忆中的内容即可。
- 关于您填写的内容，我们也许会视情况与您进行进一步确认和沟通。
- 关于未成年人，将在取得保护人的同意之后进行调查。小学生以下者，请由保护人来代理填写。

4 对调查结果的处理

对回收的问诊单，我们将放在加锁的场所严格保管。

数据的统计处理，将以无法得知是某特定个人信息的方法来进行。个人的姓名及回答的内容绝不会被公开。

另外，每个人所受核辐射量的推算结果，将在调查结束后通知给个人。

（咨询窗口）（对来访或询问的回答语言是日语）

○ 关于调查全体的咨询


福岛县灾害对策本部 救援班 县民健康管理小组
电话号码 024-521-8028（8:30~19:00）

○ 关于问诊单的邮送、填写方法的咨询

福岛县立医科大学 县民健康管理调查事务局
电话号码 024-549-5130（9:00~17:00）

县民健康管理调查

基本调查 问诊单



此问诊单，是用来请您填写3月11日震灾发生后到7月11日为止的期间，您何时，停留在了何处的“行动记录”调查表，根据您填写的内容，推算您所受到的核辐射量，从而成为您今后的健康管理的基础资料。

尤其，对于体外受辐射的量的判断，只能通过“行动记录”来进行推算。所以，请您参阅“主要事件日历表”等附件，尽可能进行详细的填写。

此问诊单中填写的个人信息，为了进行健康管理，将在县政府机关内使用。此外，如您所居住的市町村政府机关有要求，也会予以提供相关信息。但是，绝不会以可能推测出某特定个人的形式来进行信息的公开。

此问诊单，请您本人来填写。但是，关于未成年人，需要得到保护人的同意之后才能进行。所以，请在下一页的保护人签名栏处签名之后，再开始填写。另外，小学生以下者，由保护人代替填写。此外，由于高龄等原因，自身不能填写时，请家庭其他成员或同居者来代笔填写。

填写完毕后，请装入附带的回信用信封投进邮筒内。

此时，也可以把家庭成员等填写完毕的问诊单收集到一起，装入一个信封内投递出去。

福 岛 县
福岛县立医科大学

请在下面横线处填写有关内容，并在相关选项的□内，画✓选择。

填写日： 2011年____月____日	填写人： 1□本人 2□代理（何种关系_____）
假名注音 姓名 _____	性别： 1□男 · 2□女
生日： ____年____月____日	
保护人签名栏（问诊对象是未成年人时，保护人如对本调查表示同意，请在此签字） （保护人签名） _____	
籍贯(国籍)： 都·道 _____ 市·区 _____ 区·町 _____ 府·县 _____ 郡 _____ 村 _____	
2011年3月11日时「外国人登录证明书」上的住址： 〒 _____ - _____ 都·道 _____ 市·区 _____ 区·町 _____ 府·县 _____ 郡 _____ 村 _____ 公寓等的名称·房间号 _____	
现在的住址： 1□与封面上的住址相同（不必填写） 2□与籍贯相同（不用填写） 〒 _____ - _____ 3□与3月11日时的住址相同（不必填写） 都·道 _____ 市·区 _____ 区·町 _____ 府·县 _____ 郡 _____ 村 _____ 公寓等的名称·房间号 _____	
预定迁居地住址（今后的迁居地住址已定者，请填写在此处） 〒 _____ - _____ 都·道 _____ 市·区 _____ 区·町 _____ 府·县 _____ 郡 _____ 村 _____ 公寓等的名称·房间号 _____	
计划迁居日： ____年__月__日	
联系方式 ※填写的内容如有遗漏等情况时，担任调查的人员可能要与您直接取得联系，所以，需要此项内容。 电话号码： _____ - _____ - _____ （_____先生/女士转） 手机号码： _____ - _____ - _____	
现在，有一起生活的人吗？ 1□ 单身一人生活 2□ 与家人同住（包括夫妻二人同住） 3□ 住在社会福利设施 4□ 其它（ _____ ）	

2 向您了解3月份您所去过的场所及停留时间。

请参考如下例样的写法，填写您3月11日至25日的行动状况。

填写例样

- 请用箭头来标明停留时间。除了自家住宅、工作单位或学校等以外的地名，请写至〇〇市□□△丁目、或〇〇町(村)大字小字。
- 学校以及公共机构等，只填写名称也可以。
- 请按室内、移动、室外的顺序逐日依次填写。当您处在室内时，建筑物如是木质结构，请写㊦，建筑物如是混凝土结构，请写㊧。但是，自家住宅以及工作单位，则无需填写是木质结构或混凝土结构。
- 在室外停留的时间请填写在箭头的旁边，将该场所的地址填写在右侧栏中。
- 在福岛县外的停留时间，请在“室内”栏标出，“移动”或“室外”也请同样填写标明。



	停留场所	时 间												地名·设施名
		0	3	6	9	12	15	18	21	24				
填写例样	室内	← ① →			← ④ →			← ④ →						①自家住宅 ②自家田地 ③车内 ④避难所 (〇〇市〇〇中学) ㊧ ⑤〇〇市△△町〇字△△
	移动				← ③ →									
	室外				↔ ② (1小时)			↔ ⑤ (2小时30分)						



请填写实际的行动状况。

	停留场所	时 间												地名·设施名	
		0	3	6	9	12	15	18	21	24					
3/11 (五)	室内														
	移动														
	室外														
3/12 (六)	室内														
	移动														
	室外														
3/13 (日)	室内														
	移动														
	室外														
3/14 (一)	室内														
	移动														
	室外														
3/15 (二)	室内														
	移动														
	室外														

	停留 场所	时 间												地名・设施名		
		0	3	6	9	12	15	18	21	24						
3/16 (三)	室内															
	移动															
	室外															
3/17 (四)	室内															
	移动															
	室外															
3/18 (五)	室内															
	移动															
	室外															
3/19 (六)	室内															
	移动															
	室外															
3/20 (日)	室内															
	移动															
	室外															
3/21 (一)	室内															
	移动															
	室外															
3/22 (二)	室内															
	移动															
	室外															
3/23 (三)	室内															
	移动															
	室外															
3/24 (四)	室内															
	移动															
	室外															
3/25 (五)	室内															
	移动															
	室外															

- 3 向您了解您 3 月 26 日至 7 月 11 日期间的停留场所以及定期性的外出场所。
 例如，周一～周五：上班，周六：有其它的定期性外出场所，那就请将前者作为外出场所①，
 后者作为外出场所②来分别填写。
 地址请写至番地号码。如果您不了解外出场所地址时，只写设施的名称即可。此外，在福岛
 县外的停留，可只写出该地的市町村名称。

期 间	停 留 场 所 等
3月26日  ____月____日	<p>居住地</p> <p>都·道 市·区 区·町 ____府·县____郡 ____村 ____</p> <p>在住所附近购物·作业等停留室外的时间： 平均每天 [_____] 小时</p> <p>定期性的外出场所①（工作单位或学校等）：</p> <p>设施名称：_____</p> <p>地址： 都·道 市·区 区·町 ____府·县____郡 ____村 ____</p> <p>在该场所的室内停留时间：平均每天 [_____] 小时 在该场所的室外停留时间：平均每天 [_____] 小时 请选择相应的日期(画○选择)：一·二·三·四·五·六·日</p> <p>定期性的外出场所②：设施名称：_____</p> <p>地址： 都·道 市·区 区·町 ____府·县____郡 ____村 ____</p> <p>在该场所的室内停留时间：平均每天 [_____] 小时 在该场所的室外停留时间：平均每天 [_____] 小时 请选择相应的日期(画○选择)：一·二·三·四·五·六·日</p>
____月____日  ____月____日	<p>居住地</p> <p>都·道 市·区 区·町 ____府·县____郡 ____村 ____</p> <p>在住所附近购物·作业等停留室外的时间： 平均每天 [_____] 小时</p> <p>定期性的外出场所①（工作单位或者学校等）：</p> <p>设施名称：_____</p> <p>地址： 都·道 市·区 区·町 ____府·县____郡 ____村 ____</p> <p>在该场所的室内停留时间：平均每天 [_____] 小时 在该场所的室外停留时间：平均每天 [_____] 小时 请选择相应的日期(画○选择)：一·二·三·四·五·六·日</p> <p>定期性的外出场所②：设施名称：_____</p> <p>地址： 都·道 市·区 区·町 ____府·县____郡 ____村 ____</p> <p>在该场所的室内停留时间：平均每天 [_____] 小时 在该场所的室外停留时间：平均每天 [_____] 小时 请选择相应的日期(画○选择)：一·二·三·四·五·六·日</p>

期 间	停 留 场 所 等
____月____日  ____月____日	<p>居住地</p> <p>都·道 市·区 区·町 _____府·县_____郡 _____村 _____</p> <p>在住所附近购物・作业等停留室外的时间： 平均每天 [_____] 小时</p> <p>定期性的外出场所①（工作单位或者学校等）： 设施名称： _____ 地址： 都·道 市·区 区·町 _____府·县_____郡 _____村 _____</p> <p>在该场所的室内停留时间：平均每天 [_____] 小时 在该场所的室外停留时间：平均每天 [_____] 小时 请选择相应的日期(画○选择)：一・二・三・四・五・六・日</p> <p>定期性的外出场所②：设施名称： _____ 地址： 都·道 市·区 区·町 _____府·县_____郡 _____村 _____</p> <p>在该场所的室内停留时间：平均每天 [_____] 小时 在该场所的室外停留时间：平均每天 [_____] 小时 请选择相应的日期(画○选择)：一・二・三・四・五・六・日</p>
____月____日  ____月____日	<p>居住地</p> <p>都·道 市·区 区·町 _____府·县_____郡 _____村 _____</p> <p>在住所附近购物・作业等停留室外的时间： 平均每天 [_____] 小时</p> <p>定期性的外出场所①（工作单位或者学校等）： 设施名称： _____ 地址： 都·道 市·区 区·町 _____府·县_____郡 _____村 _____</p> <p>在该场所的室内停留时间：平均每天 [_____] 小时 在该场所的室外停留时间：平均每天 [_____] 小时 请选择相应的日期(画○选择)：一・二・三・四・五・六・日</p> <p>定期性的外出场所②：设施名称： _____ 地址： 都·道 市·区 区·町 _____府·县_____郡 _____村 _____</p> <p>在该场所的室内停留时间：平均每天 [_____] 小时 在该场所的室外停留时间：平均每天 [_____] 小时 请选择相应的日期(画○选择)：一・二・三・四・五・六・日</p>

※ 共设定了4个期间。如不够用时，请进行复印等增添页数。

4 3月26日至7月11日的期间内,如有不属于上述第3项问题的日子,请将该日期和行动状况写入下表。如有在福岛县外的停留时间,请在“室内”栏填写。“移动”,“室外”的时间也请计算后一并写入。

填写例样

- 请用箭头标明停留时间。自家住宅、工作单位或学校等以外的地址,请写至〇〇市□□△丁目、或〇〇町(村)大字小字。
- 学校以及公共机构等,只填写该机构名称也可。
- 请按室内、移动及室外的顺序逐日依次填写。当您处在室内时,如建筑物是木质结构,请写㊦,如建筑物是混凝土结构,请写㊧。
关于自家住宅以及工作单位,则无需写出是木质结构或是混凝土结构。
- 停留在室外的时间,请填写在箭头的旁边,请把该场所的地址填写在右侧栏中。
- 如有在福岛县外停留时间,请在“室内”栏内标出,“移动”,“室外”时间也请同样计算后一并写入。

	停留场所	时 间												地名·设施名
		0	3	6	9	12	15	18	21	24				
5/ 1	室内	← ① →			← ④ →						← ④ →			①自家住宅 ②自家田地 ③车内 ④避难所(〇市△中学) ㊧ ⑤〇〇市△△町〇字△△
	移动				← ③ →									
	室外				← ②(1小时) →			← ⑤(2小时30分) →						
5/ 5	室内	← ① →			← ③ →						← ① →			①自家住宅 ②车内 ③〇〇都道府县△市町村 (福岛县外)
	移动				← ② →			← ② →						
	室外													
5/ 8	室内													与 5/1 几乎相同
5/15	移动													
5/22	室外													

如有不属于上述第3项问题的行动内容,请写入下表。

	停留场所	时 间												地名·设施名
		0	3	6	9	12	15	18	21	24				
/	室内													
	移动													
	室外													
/	室内													
	移动													
	室外													
/	室内													
	移动													
	室外													

	停留场所	时 间												地名・设施名	
		0	3	6	9	12	15	18	21	24					
/	室内														
	移动														
	室外														
/	室内														
	移动														
	室外														
/	室内														
	移动														
	室外														
/	室内														
	移动														
	室外														





※共设定了7个期间，如不够用时，请进行复印等增添页数。

5 因临时回家等进入了避难区域的人，请将日期以及该日的行动状况填写入下表。

	停留场所	时 间												地名・设施名	
		0	3	6	9	12	15	18	21	24					
/	室内														
	移动														
	室外														
/	室内														
	移动														
	室外														
/	室内														
	移动														
	室外														

6 3月11日至3月末期间,您食用了多少从自家田地或果园、菜园等收获的农作物,摄入了多少自家饲养的家畜的奶等。

请将您食用的食物的种类、是露天栽培还是大棚培育、以及摄入的次数等、详细地填写在[]内,并在相应的选项处的□内划✓。

食物的种类	区 分	
自家种植的 蔬菜·水果	1 <input type="checkbox"/> 食用了  2 <input type="checkbox"/> 没食用  (移至下一项)	如果选择了“食用了”,请把食物按种类填写在下面的栏内 ①种类[]: 1 <input type="checkbox"/> 露天 2 <input type="checkbox"/> 大棚 3 <input type="checkbox"/> 不详 食用了多少? 小盘[]次、中盘[]次、大盘[]次、或者 [] 个 ②种类[]: 1 <input type="checkbox"/> 露天 2 <input type="checkbox"/> 大棚 3 <input type="checkbox"/> 不详 食用了多少? 小盘[]次、中盘[]次、大盘[]次、或者 [] 个 ③种类[]: 1 <input type="checkbox"/> 露天 2 <input type="checkbox"/> 大棚 3 <input type="checkbox"/> 不详 食用了多少? 小盘[]次、中盘[]次、大盘[]次、或者 [] 个 ④种类[]: 1 <input type="checkbox"/> 露天 2 <input type="checkbox"/> 大棚 3 <input type="checkbox"/> 不详 食用了多少? 小盘[]次、中盘[]次、大盘[]次、或者 [] 个 ⑤种类[]: 1 <input type="checkbox"/> 露天 2 <input type="checkbox"/> 大棚 3 <input type="checkbox"/> 不详 食用了多少? 小盘[]次、中盘[]次、大盘[]次、或者 [] 个 ⑥种类[]: 1 <input type="checkbox"/> 露天 2 <input type="checkbox"/> 大棚 3 <input type="checkbox"/> 不详 食用了多少? 小盘[]次、中盘[]次、大盘[]次、或者 [] 个 (小盘的直径为10cm以下、中盘为10~20cm、大盘为20cm以上, 以一般盛放的量为基准)
饲养的家畜 的奶 (牛奶等)	1 <input type="checkbox"/> 饮用了  2 <input type="checkbox"/> 没饮用  (移至下一项)	家畜的种类 [] 以1杯200ml来计算,一共饮用了多少杯? [] 杯

7 3月11日至3月末，在日常的饮食中主要使用的饮用水是下面选项中的哪一个？
在相应的选项的□内画✓，在[]内填写饮用的日数。

- 1 自来水 日常性的饮用天数 [从3月_____日起_____天]
2 简易自来水或井水 日常性的饮用天数 [从3月_____日起_____天]
3 矿泉水 日常性的饮用天数 [从3月_____日起_____天]
4 其它 [_____]

8 3月11日至3月末期间，您服用过“碘剂”吗？

- 1 没服用过 2 服用过 → 服用日期 [_____月_____日] 3 不清楚

9 3月11日至3月末期间，您接受过“辐射物污染筛检”吗？

- 1 没有
2 有 → _____月_____日 检测场所 [_____]

做过消除放射性污染的处理（除染）吗？ 1 做过 2 没做过

10 您从事过“放射线业务的工作”吗？

- 1 没有 2 有
3 不清楚 → 请写下您从事的具体工作（_____）

所有提问到此结束。请装入信封邮寄给我们。



县民健康管理调查



福島県・福島県立医科大学

问诊单的填写方法

2的填写样例

※3月11日至25日，请按日填写。

	停留场所	时 刻												地名·设施名
		0	3	6	9	12	15	18	21	24				
3/11 (五)	室内	←-----①-----②-----①-----③-----→												① 自家住宅 ② 工作单位 ③ 避难所 (△△地区公民馆) ⑦
	移动													
	室外													
3/12 (六)	室内	←-----③-----⑥-----→												④ △△地区公民馆停车场 ⑤ 车内 ⑥ 避难所 (〇〇市体育馆) ⑦
	移动	⑤												
	室外	④ (2小时30分)												
3/13 (日)	室内	←-----⑥-----①-----⑥-----→												① 临时回家 (照顾宠物等)
	移动	⑤ ⑤												
	室外													
3/14 (一)	室内	←-----⑥-----②-----⑥-----→												② 工作单位 〇〇株式会社 ⑦ 〇〇市□町50番地
	移动	⑤ ⑤												
	室外													
3/15 (二)	室内	←-----⑥-----⑥-----→												⑦ 〇〇县△市
	移动	⑤ ⑤												
	室外													

如果您那时是在室内或室外请写明当时的场所；如果是处在移动之中时，请填写移动手段（车或徒步等）。学校以及公共机构等，只填写该单位名称即可。

如果您是在室内，建筑物属于木质结构时，写本，建筑物属于混凝土结构时，写㊦。

在室外停留的时间，请写在箭头的旁边。

为了照顾宠物等原因而临时回家时，请把回家的理由也标明。

如果工作地点（上学地点）与问题1中填写的工作地点（上学地点）不同时，请把地址填写在这里。

如是在福岛县外停留，请在“室内”栏里用箭头标出停留的时间。另外，请写出停留地点的市町村名称。

3的填写样例

※3月26日以后，请以居住地（停留地）为主来进行填写。

期 间	停留场所等
3月26日 ↓ 7月11日	<p>住所</p> <p>都·道 <input checked="" type="radio"/> 市·区 <input type="radio"/> 区 <input type="radio"/> 町</p> <p>福岛 府 <input checked="" type="radio"/> 县 <input type="radio"/> 〇〇 郡 <input type="radio"/> ×× 村 <input type="radio"/> 1 番地</p> <p>在住所附近因购物·作业等停留室外的时间： 平均每天 [2] 小时</p> <p>定期的前往场所①（工作单位或学校等）： 设施名称： <input type="radio"/> 株式会社</p> <p>地址： 都·道 <input checked="" type="radio"/> 市·区 <input type="radio"/> 区 <input type="radio"/> 町</p> <p>福岛 府 <input checked="" type="radio"/> 县 <input type="radio"/> 〇〇 郡 <input type="radio"/> △△ 村 <input type="radio"/> 1-1</p> <p>在该场所的室内停留时间：平均每天 [9] 小时 在该场所的室外停留时间：平均每天 [30分] 小时 请选择相应的日期(画○选择)： <input type="radio"/> 一 <input checked="" type="radio"/> 二 <input type="radio"/> 三 <input type="radio"/> 四 <input type="radio"/> 五 <input type="radio"/> 六 <input type="radio"/> 日</p> <p>定期的前往场所②：设施名称： <input type="radio"/> 体育馆</p> <p>地址： 都·道 <input checked="" type="radio"/> 市·区 <input type="radio"/> 区 <input type="radio"/> 町</p> <p>福岛 府 <input checked="" type="radio"/> 县 <input type="radio"/> 〇〇 郡 <input type="radio"/> △△ 村</p> <p>在该场所的室内停留时间：平均每天 [2] 小时 在该场所的室外停留时间：平均每天 [] 小时 请选择相应的日期(画○选择)： 一 <input type="radio"/> 二 <input type="radio"/> 三 <input type="radio"/> 四 <input type="radio"/> 五 <input checked="" type="radio"/> 六 <input type="radio"/> 日</p>

请在此处填写定期性前往的场所，例如，平日上班或上学的地方，周六周日，去的健身房等体育场所。

如果前往的目的地，多于2个以上时，请填写主要的场所。

外出场所的地址，填写到您所了解的范围即可。

主要事件日历表（按地区分）

日期	辐射事故总体经过	会 津 地 区			中 通 地 区				滨 通 地 区		
		会 津	南 会 津	天气	县 北	县 中	县 南	天气	相 双	磐 城	天气
3/11 (五)	14:46 发生地震 19:03 宣布进入紧急状态 (福岛第一核电站:以下简称“第一”) 21:23 向半径3公里范围内发出避难通告(第一) 向半径10公里范围内发出退避室内通告(第一)	JR原有各线路全线停止运行 会津铁道停止运行	会津铁道停止运行		东北高速公路禁止通行 东北新干线全线停止运行 JR原有各线路全线停止运行 饭坂线全线停止运行 阿武隈急行全线停止运行	东北高速公路禁止通行 磐越高速公路禁止通行 阿武隈高原道路禁止通行 东北新干线全线停止运行 JR原有线路全线停止运行	东北高速公路禁止通行 东北新干线全线停止运行 JR原有线路全线停止运行		常磐高速公路禁止通行 JR原有线路全线停止运行	磐越高速公路禁止通行 常磐高速公路禁止通行 JR原有线路全线停止运行	
3/12 (六)	05:44 向半径10公里范围内发出避难通告(第一) 07:45 向半径3公里范围内发出避难通告,向半径10公里范围内发出退避室内通告 (福岛第二核电站:以下简称“第二”) 15:36 第一 1号机发生氢气爆炸 17:36 向半径10公里范围内发出避难通告(第二) 18:25 向半径20公里范围内发出避难通告(第一)	会津铁道恢复运行	会津铁道恢复运行		大玉村自来水全面恢复供水				9:00 双叶町居民乘面包车等前往川俣町避难 19:30 半径10公里范围内的浪江町的居民(约1,800人)向津岛地区移动		
3/13 (日)		会津若松市自来水恢复供水 高速巴士恢复通车(若松~新泻、若松~野泽)			饭坂线恢复运行 川俣町自来水全面恢复供水 中通地区恢复通电	中通地区恢复通电	矢祭町自来水全面恢复供水 中通地区恢复通电				
3/14 (一)	11:01 第一 3号机发生氢气爆炸				高速巴士恢复通车(福岛~郡山、福岛~仙台)	高速巴士恢复通车(福岛~郡山)	棚仓町自来水全面恢复供水			自来水(平、内乡、勿来这些地区可以部分使用)	
3/15 (二)	06:10 第一 2号机传出爆炸声(压力控制室可能受损) 06:14 第一 确认了4号机外壁损坏 09:38 第一 4号机发生火灾(11:00息火) 11:00 向半径20~30公里范围发出避难指示(第一)				东北新干线 东京~那须盐原站区间恢复运行	东北新干线 东京~那须盐原站区间恢复运行 阿武隈高原道路机场~小野区间恢复通行	东北新干线 东京~那须盐原站区间恢复运行		二本松市宣布接受浪江町津岛地区的避难灾民		
3/16 (三)	08:30 第一 3号机冒出白烟	公布县立高中II期选拔与特别支援学校前期选拔合格者名单 猪苗代町自来水全面恢复供水	公布县立高中II期选拔与特别支援学校前期选拔的合格者名单		公布县立高中II期选拔与特别支援学校前期选拔的合格者名单	公布县立高中II期选拔与特别支援学校前期选拔的合格者名单	公布县立高中II期选拔与特别支援学校前期选拔的合格者名单			小名滨港部分提供使用	
3/17 (四)	上午自卫队直升机向3号机投放海水(共计4次)	高速巴士恢复通车(若松~郡山)			本宫市自来水全面恢复 桑折町自来水全面恢复	高速巴士恢复通车(郡山~若松)	中岛村自来水全面恢复供水		富冈町与川内村的灾民约250人前往埼玉县杉户町避难		
3/18 (五)			桧枝岐村立桧枝岐小学毕业典礼		高速巴士恢复通车(福岛~新宿)	高速巴士恢复通车(郡山新越谷) 三春町自来水全面恢复供水 小野町自来水全面恢复供水			南相马市希望避难的市民开始向新泻县与群馬县移动 双叶町宣布把町政府机关职能迁移到埼玉县	高速巴士恢复通车(磐城~东京)	
3/19 (六)	向第一 3号机喷水(东京消防厅特别救助队)					高速巴士恢复通车(郡山~新泻) 田村市自来水全面恢复供水			饭馆村的居民约700人开始向栃木县移动避难 双叶町把町政府机关职能迁移至埼玉超级运动场(Super-Arena) 相马港得到部分修复		
3/20 (日)					伊达市自来水全面恢复供水	高速巴士恢复通车(郡山~磐城)				高速巴士恢复通车(磐城~郡山)	
3/21 (一)	第一 2、3号机冒出白烟 禁止牛奶原奶、菠菜、KAKINA上市				二本松市各简易自来水(岳、东和、小滨)恢复供水					常磐高速公路磐城中央~水戸段恢复了一般车辆的通行	
3/22 (二)	第一 2、3号机冒出白烟	高速巴士恢复通车(若松~新宿)			福岛市自来水全面恢复供水				公布县立高中II期选拔与特别支援学校前期选拔合格者名单	公布县立高中II期选拔与特别支援学校前期选拔合格者	
3/23 (三)	第一 2、3号机冒出白烟 禁止结球形叶菜类、油菜科花蕾类、芜菁、非结球形叶菜类(21日公布的种类之外)上市 本县恢复了包裹邮件的受理 第83届高中棒球选拔赛开幕	会津若松市、喜多方市、北盐原村、西会津町、磐梯町、猪苗代町、会津坂下町、汤川町、柳津町、三岛町、金山町、昭和村、各小学毕业典礼	下乡町、只见町、南会津町、各小学毕业典礼		国见町自来水全面恢复供水 伊达市、大玉村、各小学毕业典礼		西乡村、泉崎村、棚仓村、矢祭町、碓町、各小学毕业典礼		在饭馆村的自来水中检测出超过暂定规定值3倍的碘	发生了震度5级强的地震(7:12左右、7:36左右、18:55左右)	
3/24 (四)	在第一 3号机发生了脚部辐射污染(两名) 送至福岛县立医科大学后,次日被转送至放射医学研究所	高速巴士恢复通车(若松~仙台) 磐越高速路恢复一般车辆通行			东北高速公路恢复一般车辆通行 二本松市自来水全面恢复供水	东北高速公路恢复一般车辆通行 磐越高速公路恢复一般车辆通行 阿武隈高原道路恢复一般车辆通行 天荣村自来水全面恢复供水	东北高速公路恢复一般车辆通行 阿武隈高原道路恢复一般车辆通行 泉崎村自来水全面恢复供水			磐越高速公路恢复一般车辆通行	
3/25 (五)	要求半径20~30公里范围内进行自主避难(第一)	高速巴士恢复通车(若松~福岛)			高速巴士恢复通车(福岛~郡山~成田、福岛~若松)	高速巴士恢复通车(福岛~郡山~成田)					
3/26 (六)		磐越西线恢复通行				磐越西线恢复通行					