

きぼう棟 5階東病棟

令和8年4月


当病棟では、1日に16人以上の看護職員が勤務しています。
なお、時間帯毎の配置は次の通りです。

(1年間平均の1日あたり入院患者数と看護師配置数から算出しました。)

日勤帯

【朝8時30分～夕方17時15分】

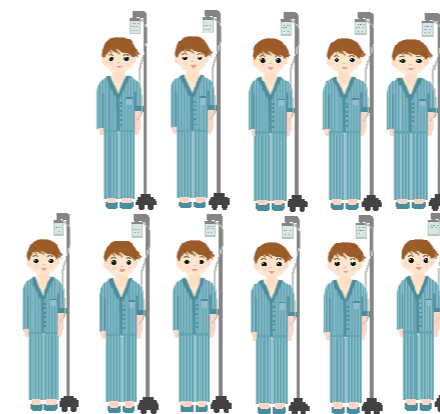
看護職員
1人当たりの
受け持ち数は
4人以内です。



夜勤帯

【夕方16時30分～朝9時15分】

看護職員
1人当たりの
受け持ち数は
11人以内です。



きぼう棟 5階西病棟

令和8年4月


当病棟では、1日に18人以上の看護職員が勤務しています。
なお、時間帯毎の配置は次の通りです。

(1年間平均の1日あたり入院患者数と看護師配置数から算出しました。)

日勤帯

【朝8時30分～夕方17時15分】

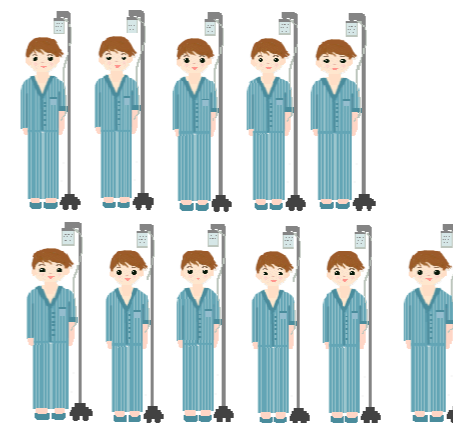
看護職員
1人当たりの
受け持ち数は
4人以内です。



夜勤帯

【夕方16時30分～朝9時15分】

看護職員
1人当たりの
受け持ち数は
11人以内です。



きぼう棟 6階東病棟

令和8年4月


当病棟では、1日に16人以上の看護職員が勤務しています。
なお、時間帯毎の配置は次の通りです。

(1年間平均の1日あたり入院患者数と看護師配置数から算出しました。)

日勤帯

【朝8時30分～夕方17時15分】

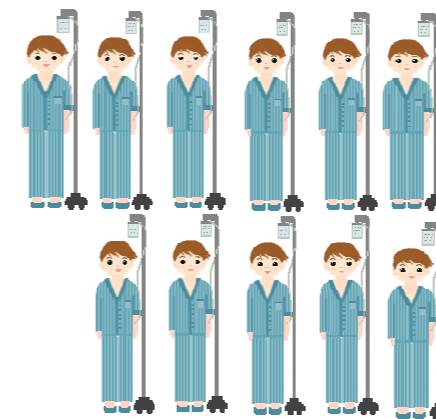
看護職員
1人当たりの
受け持ち数は
4人以内です。



夜勤帯

【夕方16時30分～朝9時15分】

看護職員
1人当たりの
受け持ち数は
11人以内です。



きぼう棟 6階西病棟

令和8年4月

当病棟では、1日に21人以上の看護職員が勤務しています。
なお、時間帯毎の配置は次の通りです。

(1年間平均の1日あたり入院患者数と看護師配置数から算出しました。)

日勤帯

【朝8時30分～夕方17時15分】


看護職員
1人当たりの
受け持ち数は
3人以内です。



夜勤帯

【夕方16時30分～朝9時15分】

看護職員
1人当たりの
受け持ち数は
12人以内です。



きぼう棟 7階東病棟

令和8年4月


当病棟では、1日に18人以上の看護職員が勤務しています。
なお、時間帯毎の配置は次の通りです。

(1年間平均の1日あたり入院患者数と看護師配置数から算出しました。)

日勤帯

【朝8時30分～夕方17時15分】


看護職員
1人当たりの
受け持ち数は
4人以内です。



夜勤帯

【夕方16時30分～朝9時15分】

看護職員
1人当たりの
受け持ち数は
9人以内です。



きぼう棟 8階東病棟

令和8年4月


当病棟では、1日に16人以上の看護職員が勤務しています。
なお、時間帯毎の配置は次の通りです。

(1年間平均の1日あたり入院患者数と看護師配置数から算出しました。)

日勤帯

【朝8時30分～夕方17時15分】

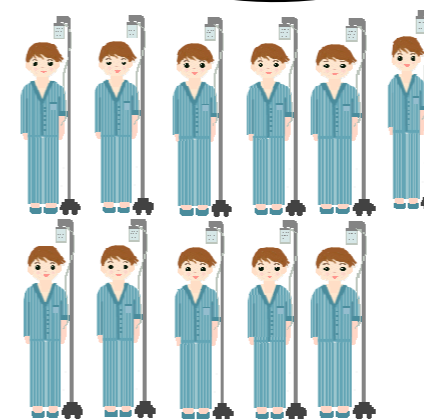
看護職員
1人当たりの
受け持ち数は
3人以内です。



夜勤帯

【夕方16時30分～朝9時15分】

看護職員
1人当たりの
受け持ち数は
11人以内です。



きぼう棟 8階西病棟

令和8年4月


当病棟では、1日に17人以上の看護職員が勤務しています。
なお、時間帯毎の配置は次の通りです。

(1年間平均の1日あたり入院患者数と看護師配置数から算出しました。)

日勤帯

【朝8時30分～夕方17時15分】


看護職員
1人当たりの
受け持ち数は
4人以内です。



夜勤帯

【夕方16時30分～朝9時15分】

看護職員
1人当たりの
受け持ち数は
10人以内です。



きぼう棟 9階東病棟

令和8年4月

当病棟では、1日に17人以上の看護職員が勤務しています。
なお、時間帯毎の配置は次の通りです。

(1年間平均の1日あたり入院患者数と看護師配置数から算出しました。)

日勤帯

【朝8時30分～夕方17時15分】


看護職員
1人当たりの
受け持ち数は
3人以内です。



夜勤帯

【夕方16時30分～朝9時15分】

看護職員
1人当たりの
受け持ち数は
12人以内です。



きぼう棟 9階西病棟

令和8年4月

当病棟では、1日に19人以上の看護職員が勤務しています。
なお、時間帯毎の配置は次の通りです。

(1年間平均の1日あたり入院患者数と看護師配置数から算出しました。)

日勤帯

【朝8時30分～夕方17時15分】


看護職員
1人当たりの
受け持ち数は
3人以内です。



夜勤帯

【夕方16時30分～朝9時15分】

看護職員
1人当たりの
受け持ち数は
9人以内です。



きぼう棟 10階東病棟

令和8年4月


当病棟では、1日に22人以上の看護職員が勤務しています。
なお、時間帯毎の配置は次の通りです。

(1年間平均の1日あたり入院患者数と看護師配置数から算出しました。)

日勤帯

【朝8時30分～夕方17時15分】


看護職員
1人当たりの
受け持ち数は
3人以内です。



夜勤帯

【夕方16時30分～朝9時15分】

看護職員
1人当たりの
受け持ち数は
9人以内です。



みらい棟 3階東病棟

令和8年4月


当病棟では、1日に19人以上の看護職員が勤務しています。
なお、時間帯毎の配置は次の通りです。

(1年間平均の1日あたり入院患者数と看護師配置数から算出しました。)

朝(日勤帯)

【朝8時30分～夕方17時15分】


看護職員
1人当たりの
受け持ち数は
2人以内です。



夕(準夜帯)

【夕方16時30分～深夜1時15分】


看護職員
1人当たりの
受け持ち数は
7人以内です。



深夜(深夜帯)

【深夜0時30分～朝9時15分】

看護職員
1人当たりの
受け持ち数は
7人以内です。



みらい棟 4階東病棟

令和8年4月


当病棟では、1日に17人以上の看護職員が勤務しています。
なお、時間帯毎の配置は次の通りです。

(1年間平均の1日あたり入院患者数と看護師配置数から算出しました。)

日勤帯

【朝8時30分～夕方17時15分】


看護職員
1人当たりの
受け持ち数は
4人以内です。



夜勤帯

【夕方16時30分～朝9時15分】

看護職員
1人当たりの
受け持ち数は
12人以内です。



みらい棟 4階西病棟

令和8年4月

当病棟では、1日に16人以上の看護職員が勤務しています。
なお、時間帯毎の配置は次の通りです。

(1年間平均の1日あたり入院患者数と看護師配置数から算出しました。)

日勤帯

【朝8時30分～夕方17時15分】


看護職員
1人当たりの
受け持ち数は
3人以内です。



夜勤帯

【夕方16時30分～朝9時15分】

看護職員
1人当たりの
受け持ち数は
11人以内です。

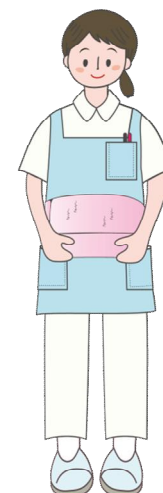



きぼう棟 5階東病棟

当病棟では、1日に3人以上の看護補助者が勤務しています。
なお、時間帯毎の配置は次の通りです。

(1年間平均の1日あたり入院患者数と看護補助者配置数から算出しました。)

看護補助者
1人当たりの
受け持ち数は
10人以内です。

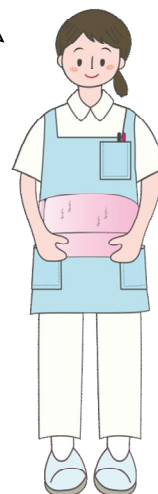



きぼう棟 5階西病棟

当病棟では、1日に4人以上の看護補助者が勤務しています。
なお、時間帯毎の配置は次の通りです。

(1年間平均の1日あたり入院患者数と看護補助者配置数から算出しました。)

看護補助者
1人当たりの
受け持ち数は
11人以内です。

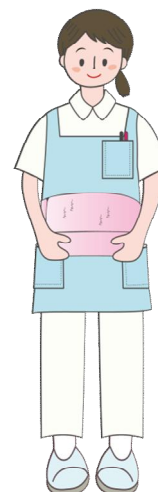




きぼう棟 6階東病棟

当病棟では、1日に2人以上の看護補助者が勤務しています。
なお、時間帯毎の配置は次の通りです。

(1年間平均の1日あたり入院患者数と看護補助者配置数から算出しました。)

看護補助者
1人当たりの
受け持ち数は
11人以内です。

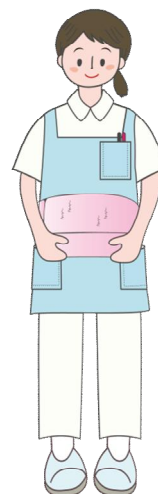



きぼう棟 6階西病棟

当病棟では、1日に3人以上の看護補助者が勤務しています。
なお、時間帯毎の配置は次の通りです。

(1年間平均の1日あたり入院患者数と看護補助者配置数から算出しました。)

看護補助者
1人当たりの
受け持ち数は
10人以内です。





きぼう棟 7階東病棟

当病棟では、1日に4以上の看護補助者が勤務しています。
なお、時間帯毎の配置は次の通りです。

(1年間平均の1日あたり入院患者数と看護補助者配置数から算出しました。)

看護補助者
1人当たりの
受け持ち数は
8人以内です。

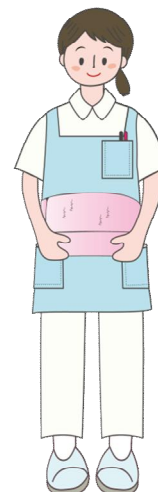



きぼう棟 8階東病棟

当病棟では、1日に4人以上の看護補助者が勤務しています。
なお、時間帯毎の配置は次の通りです。

(1年間平均の1日あたり入院患者数と看護補助者配置数から算出しました。)

看護補助者
1人当たりの
受け持ち数は
8人以内です。

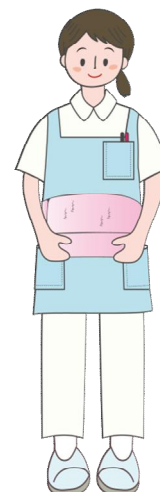



きぼう棟 8階西病棟

当病棟では、1日に3人以上の看護補助者が勤務しています。
なお、時間帯毎の配置は次の通りです。

(1年間平均の1日あたり入院患者数と看護補助者配置数から算出しました。)

看護補助者
1人当たりの
受け持ち数は
11人以内です。




きぼう棟 9階東病棟

当病棟では、1日に4人以上の看護補助者が勤務しています。
なお、時間帯毎の配置は次の通りです。

(1年間平均の1日あたり入院患者数と看護補助者配置数から算出しました。)

看護補助者
1人当たりの
受け持ち数は
9人以内です。

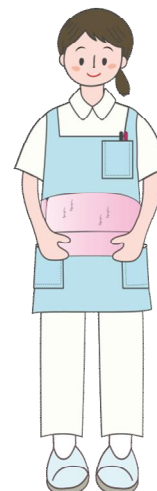
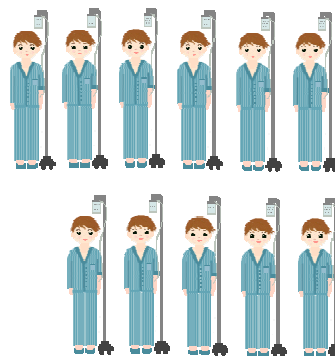


きぼう棟 9階西病棟

当病棟では、1日に3人以上の看護補助者が勤務しています。
なお、時間帯毎の配置は次の通りです。

(1年間平均の1日あたり入院患者数と看護補助者配置数から算出しました。)

看護補助者
1人当たりの
受け持ち数は
11人以内です。

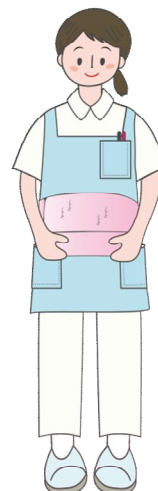


きぼう棟 10階東病棟

当病棟では、1日に3人以上の看護補助者が勤務しています。
なお、時間帯毎の配置は次の通りです。

(1年間平均の1日あたり入院患者数と看護補助者配置数から算出しました。)

看護補助者
1人当たりの
受け持ち数は
10人以内です。

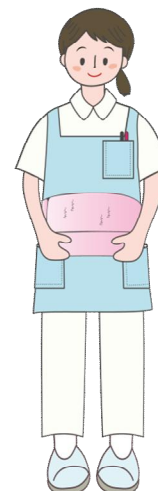



みらい棟 3階東病棟

当病棟では、1日に3人以上の看護補助者が勤務しています。
なお、時間帯毎の配置は次の通りです。

(1年間平均の1日あたり入院患者数と看護補助者配置数から算出しました。)

看護補助者
1人当たりの
受け持ち数は
7人以内です。

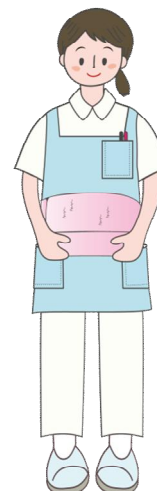


みらい棟 4階東病棟

当病棟では、1日に4人以上の看護補助者が勤務しています。
なお、時間帯毎の配置は次の通りです。

(1年間平均の1日あたり入院患者数と看護補助者配置数から算出しました。)

看護補助者
1人当たりの
受け持ち数は
9人以内です。



みらい棟 4階西病棟

当病棟では、1日に4人以上の看護補助者が勤務しています。
なお、時間帯毎の配置は次の通りです。

(1年間平均の1日あたり入院患者数と看護補助者配置数から算出しました。)

看護補助者
1人当たりの
受け持ち数は
8人以内です。

