

# 入院診療計画書 (胆膵管内視鏡検査・治療を受けられる方へ)

ID番号 @PATIENTID  
病名 (他に考える病名)

氏名 @PATIENTNAME

様

症状

@PATIENTWARD

病棟

@PATIENTROOM

号室







担当医師 @USERNAME

印

担当看護師

担当薬剤師

@SYSDATE

月日	月 日 ( )	月 日 ( )	月 日 ( )	月 日 ( )	月 日 ( )
経過	入院 	検査当日：前	検査当日：後	検査後1日	検査後2日
目標	・検査の必要性と注意点について理解出来る	・痛みや吐き気・発熱の症状を伝えることができる。			・退院後の生活の注意点が理解できる
検査	・血液検査・レントゲン・心電図・出血時間の検査を行います。	<b>胆膵管内視鏡検査</b> ・順番が来たらストレッチャーで透視室へ移動します。 ・検査3時間後 ( : ) に採血の検査があります。		・採血検査があります。	
観察	・入院後、体温・脈拍・血圧測定をします。	・体温・脈拍・血圧測定をします	・体温・脈拍・血圧測定をします。 ・痛み・吐き気・発熱がないか確認します。	 	
注射		・午前中に看護師が右手に点滴を刺します。	・点滴は翌日まで続きます。	・点滴があります。	・抗生剤の点滴があります。(10時と20時頃)
内服	・薬剤師が内服中の薬を全て確認します。 ・いつも通り内服してください。	・朝7時までに指示された薬を内服してください。 ・昼の薬は指示があれば内服してください。	・検査後の夕の内服は指示された薬のみ内服してください。	・朝は指示された薬のみ内服してください。 ・昼も指示があれば内服してください。	・いつも通り内服してください。 
食事	・いつも通り食事を召し上がってください。 ・夜の9時以降は何も召し上がらないでください。 ・水分は飲むことができます。	・朝から絶食です。 ・朝7時までは水分をとることができます。	・終日絶食です。 ・検査終了後3時間の採血結果をみて、医師の許可があれば水・お茶をのむことができます。	・食事が許可されるまで水またはお茶のみ飲むことができます。 ・朝の採血の結果で医師の許可があれば昼食から食事を食べることができます。	・いつも通り食事を召し上がってください。 
行動	・制限はありません。  		・ベッド上安静となります。 ・検査後は尿器またはポータブルトイレを使用してください。	・病棟内歩行ができます。 ・シャワー浴ができます。	・制限はありません。  
説明	・医師からの検査の説明があります。 ・看護師から入院時の説明と翌日の検査についての説明があります。	 ・医師・看護師から、検査後の過ごし方や注意点について説明があります。			

注1) 病名は現時点で考えられるものであり、今後の検査等を進めていくにしたがって変わり得るものです。

注2) 入院期間については現時点で予想されるものです。

福島県立医科大学附属病院 パス承認番号 (No. 101) 承認月日 (平成18年 12月 12日)

特別な栄養管理の必要性

有 ・ 無

上記内容について説明を受け同意いたしました。署名：

続柄：