





入院診療計画書(結腸切除術を受ける患者様へ)

ID番号 @PATIENTID 氏名 @PATIENTNAME 様 症状 @PATIENTWARD 病棟 @PATIENTROOM 号室  
 病名(他に考える病名) 担当医師 @USERNAME 印 担当看護師 担当薬剤師 @SYSDATE

月日	入院日( / / )	術前日( / / )	手術日( / / )		術翌日	術後2日~4日目	術後5日目	術後6日~8日目	退院日
			術前	術後					
経過	 入院や手術に関して不安があれば、遠慮なく相談してください	検査データを確認しながら、手術へむけて準備を行います。術前準備を行います	( )時に手術室へ移動します	術後は病室にもどります	水分開始になります	食事開始になります			退院 
目標		術前日の流れ	手術室へ行くまでの流れ		ベッド上でも、できるだけ動くようにしましょう。日常生活もリハビリの一部です。	安全にリハビリをすすめます。食事の摂取方法を覚えましょう	安全に、日常生活のリズムを戻していきましょう		
検査	手術に必要な検査をします	<input type="checkbox"/> おへその掃除をします <input type="checkbox"/> 入浴 <input type="checkbox"/> 肩に名前を書きます(医師) <input type="checkbox"/> 点滴 <input type="checkbox"/> 14時 下剤の服用 <input type="checkbox"/> 手術の準備品の確認 <input type="checkbox"/> 21時 下剤の服用 心配なときは、ポータブルトイレを用意します	<input type="checkbox"/> 麻酔科医師の指示の内服薬があれば、服用してください <input type="checkbox"/> 前あきの下着、病院のパンツに着替えてください <input type="checkbox"/> 弾性ストッキングをはいてください(看護師が用意します) <input type="checkbox"/> 義歯、めがね、時計、指輪などを外して下さい。 <input type="checkbox"/> 貴重品は、ご家族の方へお渡しください <input type="checkbox"/> 女性の方は、化粧やマニキュアを落としてください。 <input type="checkbox"/> 髪の長い方は2つに結び、ヘアピンを外してください	手術からお部屋に戻ったら、3時間ごとに検温します  痛いときは、がまんせずに教えてください	採血 レントゲン (お部屋でとります)	必要に応じて採血 レントゲン			
処置	処置はありません			 点滴 酸素吸入 心電図モニター 尿の袋 駆込ついで 胃の管	酸素が終了します 心電図モニターが外れます 鼻から入っている管が抜けます 尿管が抜けます	痛み止めの管が抜けます 創部の管が抜けます	点滴が終了します	以下の症状があるときは受診日以外でも来院してください。 ・腹痛がひどい時 ・排便、排ガスがなく、お腹の張りが続いている時 ・嘔吐が続き、吐き気がひどい時 ・黒い便が出た時 ・高熱が出たり微熱が何日も続くような時 わからない点、疑問点がありましたら、何でも医師や看護師にご相談ください。 定期受診は忘れずに 行なうようにしましょう。	
注射	注射はありません								
内服	薬剤師と看護師が、内服薬を確認します				立ちましょ 足踏みましょ	どんどん歩ましょ	薬は正しく服用し、必ず指示通りに内服して下さい。緩下剤の内服については、便の回数や性状を見て調節して下さい。心配なときは医師に相談して下さい。	次の受診日まで必要な分のお薬が処方されます	
食事	手術前日まで、食事制限はありません	月 日 時~絶食 月 日 時~絶飲食		足の底背屈運動を行って下さい 血栓予防になります	初めて歩行する時は、看護師が付き添います 術後早期に歩き始めた方が、回復も早くなります	食事を摂取しない間も、口中は清潔にしましょう	シャワーの時は、きずの部分をごすらすらに、シャワーで流すようにしましょう	入浴のときは… 熱いお湯は体の疲労を伴います。長湯にならないようにしましょう。	職場復帰、旅行などは、医師に相談して下さい
清潔行動	活動、入浴に制限はありません		病棟を離れるときは、看護師にお知らせ下さい。	つま先を床の方へ向ける つま先を伸ばす	シャワー浴ができるまで、体拭きをお手伝いします。				
説明	病棟での日常生活を説明します 手術の予定を説明します	麻酔科医師と、手術室の看護師の訪問があります		最初は、ジュースや牛乳ではなく、水やお茶をおすすめします	鼻の管が抜けたら、水分摂取が可能になります	食事は、食べ過ぎないように注意してください。よく噛んで食べて下さい			口次回予約票が渡されます 口リストを外します
腸の手術方へ受けられる	スーフル呼吸訓練を行ってください		腸には、食品の栄養分が吸収された後の残渣物から水分を吸収し、便を作る働きがあります。手術によって腸が短くなり、腸の中に残渣物が溜まる時間が短くなったため、下痢に傾いたり便秘に傾いたり、排便の調節が難しくなっています。 腸閉塞が起きやすい状態になっていますので、食生活に十分に気をつけて、排便調節をしていく必要があります。	食事について… 偏食をさけ、バランスのとれた食事を心がけて下さい。以下の食べ物は、控えるかよく噛んで食べて下さい。 ・熱すぎたり、冷たすぎたりする食べ物 ・刺激の強い食べ物…香辛料・わさびなど ・消化の悪い食べ物…イカ・たこ・するめ・キノコ類・海藻類など その他 ・下痢になりやすい食べ物…冷たい牛乳・天ぷら類・アルコール		便秘のときは… ・腹部「の」の字を描くようにマッサージする。 ・水分を多めにとり、食物繊維の多い食品をとる。 食物繊維の多い食品→パン・玄米・豆・芋類・果物・バナナなど ・下剤の乱用は慎む。	下痢になったときは… ・腹部の保温(腹巻き・ほっかいろ使用) ・脱水になりやすいので、水分を補給する。 ・暖かい消化の良い食べ物を摂取する。(お粥・煮込みうどん・葛湯・ヨーグルトなど) ・以前より下痢を起こしやすかった食べ物は、術後も控える。 ・下痢止めの薬の乱用は慎む		

注1) 病名は現時点で考えられるものであり、今後の検査等を進めていくにしたがって変わり得るものです。

注2) 入院期間については現時点で予想されるものです。

特別な栄養管理の必要性  
有 ・ 無

上記内容について説明を受け同意いたしました

署名: \_\_\_\_\_ 続柄: \_\_\_\_\_