

第 2 編

資

料

第1表 診療科別入院患者数

単位：人

診療科	延患者数	1日平均 患者数	入院患者実数			退院患者数		平均在院 日数(日)
			繰越	新入院	計	うち死亡		
循環器内科	10,705	29.3	33	1,250	1,283	1,302	29	7.4
血液内科	10,536	28.9	29	436	465	459	26	22.5
消化器内科	11,934	32.7	28	1,384	1,412	1,371	24	7.7
リウマチ・膠原病内科	2,809	7.7	10	140	150	145	6	18.7
腎臓・高血圧内科	4,533	12.4	17	263	280	272	6	15.9
糖尿病・内分泌代謝内科	2,307	6.3	6	276	282	132	0	10.7
脳神経内科	6,556	18.0	10	246	256	244	9	25.8
呼吸器内科	11,105	30.4	23	493	516	500	43	21.4
腫瘍内科	12	0.0	0	1	1	1	0	11.0
総合内科	828	2.3	1	73	74	82	1	9.6
呼吸器外科	4,804	13.2	20	351	371	371	9	12.3
消化管外科	13,329	36.5	48	576	624	615	28	21.4
肝胆膵・移植外科	5,033	13.8	16	294	310	323	8	15.3
乳腺外科	3,311	9.1	10	367	377	377	8	7.9
小児外科	1,297	3.6	8	166	174	173	0	6.6
甲状腺・内分泌外科	1,247	3.4	6	144	150	153	1	7.4
心臓血管外科	4,832	13.2	16	231	247	200	12	21.5
脳神経外科	7,249	19.9	15	342	357	347	13	20.0
整形外科	16,447	45.1	41	858	899	955	3	17.1
形成外科	2,018	5.5	5	222	227	229	0	7.9
産科	8,970	24.6	15	959	974	955	0	8.4
婦人科	10,656	29.2	33	930	963	944	27	10.4
小児科	14,531	39.8	36	756	792	749	11	18.3
小児腫瘍内科	9,101	24.9	25	240	265	243	7	36.7
眼科	9,205	25.2	24	1,528	1,552	1,534	0	5.0
皮膚科	4,871	13.3	11	347	358	341	5	13.2
泌尿器科・副腎内分泌外科	10,981	30.1	26	953	979	978	16	10.4
耳鼻咽喉科・頭頸部外科	5,351	14.7	16	354	370	371	5	13.7
心身医療科	5,290	14.5	12	153	165	184	0	30.3
放射線科	8	0.0	0	4	4	4	0	1.0
核医学科	1,062	2.9	0	176	176	173	0	5.1
麻酔・疼痛緩和科	365	1.0	1	0	1	0	0	-
歯科口腔外科	2,580	7.1	8	158	166	159	1	15.3
救急科	4,164	11.4	9	770	779	594	132	5.2
(結核)	(1,803)	(4.9)	(2)	(152)	(154)	(134)	(7)	9.5
(ICU)	(2,084)	(5.7)	(6)	(75)	(81)	(21)	(20)	2.5
(NICU)	(6,721)	(18.4)	(15)	(151)	(166)	(85)	(5)	40.7
(MFICU)	(1,128)	(3.1)	(3)	(109)	(112)	(10)	(0)	9.7
(救命救急センター)	(4,808)	(13.2)	(11)	(1,248)	(1,259)	(484)	(170)	3.7
合計	208,027	569.9	558	15,441	15,999	15,480	430	12.5

※ 結核・ICU・NICU(GCU含む)・MFICU・救命救急センターは再掲。

第2表 診療科・月別入院患者延数

単位：人

診療科	診療月	4	5	6	7	8	9	10	11	12	1	2	3	計
循環器内科		885	688	886	801	958	951	1,039	821	926	903	850	997	10,705
血液内科		725	753	779	892	919	956	906	913	930	981	874	908	10,536
消化器内科		1,078	1,051	1,151	1,082	866	1,074	972	718	903	901	907	1,231	11,934
リウマチ・膠原病内科		227	186	282	247	242	349	250	257	201	149	179	240	2,809
腎臓・高血圧内科		481	395	336	366	270	360	367	393	433	435	365	332	4,533
糖尿病・内分泌代謝内科		140	223	276	220	130	151	131	152	202	170	223	289	2,307
神経内科		398	473	443	616	539	487	513	471	504	682	683	747	6,556
呼吸器内科		826	717	767	889	966	843	1,172	1,095	1,045	883	926	976	11,105
腫瘍内科		12	0	0	0	0	0	0	0	0	0	0	0	12
総合内科		79	63	61	112	184	55	32	43	99	52	16	32	828
呼吸器外科		592	231	423	464	358	277	377	421	454	324	445	438	4,804
消化管外科		1,300	1,207	1,024	1,085	1,123	1,159	1,177	1,077	1,075	914	1,159	1,029	13,329
肝胆膵・移植外科		477	463	391	436	283	374	434	433	454	410	386	492	5,033
乳腺外科		252	267	273	382	311	196	279	293	205	275	278	300	3,311
小児外科		174	123	165	136	130	100	58	64	106	67	53	121	1,297
甲状腺・内分泌外科		107	73	123	215	113	104	103	65	126	51	95	72	1,247
心臓血管外科		420	262	385	415	386	486	484	387	447	352	411	397	4,832
脳神経外科		452	579	610	701	678	659	692	730	594	472	466	616	7,249
整形外科		1,267	1,278	1,323	1,636	1,397	1,442	1,402	1,410	1,465	1,326	1,141	1,360	16,447
形成外科		162	153	175	194	175	129	144	158	191	186	179	172	2,018
産科		579	794	751	670	760	910	878	815	861	632	645	675	8,970
婦人科		1,002	808	1,061	1,016	770	797	826	786	1,064	903	710	913	10,656
小児科		1,185	1,332	1,201	1,205	1,050	1,069	1,277	1,263	1,362	1,248	1,210	1,129	14,531
小児腫瘍内科		733	762	801	799	805	745	790	842	769	736	662	657	9,101
眼科		739	676	924	888	539	832	826	558	802	696	776	949	9,205
皮膚科		370	413	476	344	332	437	433	389	473	337	387	480	4,871
泌尿器科・副腎内分泌外科		952	911	862	973	838	1,039	877	785	992	938	983	831	10,981
耳鼻咽喉科・頭頸部外科		434	396	399	455	429	455	518	442	431	486	477	429	5,351
心身医療科		390	491	450	488	446	460	466	387	480	499	432	301	5,290
放射線科		0	2	2	2	0	0	0	0	2	0	0	0	8
核医学科		74	92	101	94	69	79	86	85	76	65	109	132	1,062
麻酔・疼痛緩和科		30	31	30	31	31	30	31	30	31	31	28	31	365
歯科口腔外科		260	222	168	231	181	249	224	192	202	264	174	213	2,580
救急科		400	353	302	315	332	243	302	416	451	373	340	337	4,164
(結核)		(139)	(87)	(27)	(228)	(285)	(155)	(206)	(252)	(161)	(138)	(34)	(91)	(1,803)
(ICU)		(177)	(199)	(174)	(165)	(169)	(177)	(180)	(162)	(157)	(176)	(175)	(173)	(2,084)
(NICU)		(495)	(570)	(599)	(550)	(545)	(470)	(594)	(606)	(648)	(637)	(481)	(526)	(6,721)
(MFICU)		(75)	(117)	(113)	(83)	(70)	(118)	(102)	(81)	(124)	(67)	(88)	(90)	(1,128)
(救命救急センター)		(376)	(387)	(369)	(397)	(402)	(390)	(429)	(420)	(420)	(424)	(372)	(422)	(4,808)
合計		17,202	16,468	17,401	18,400	16,610	17,497	18,066	16,891	18,356	16,741	16,569	17,826	208,027

※ 結核・ICU・NICU (GCU含む)・MFICU・救命救急センターは再掲。

第3表 病類・月別入院患者延数

単位：人

病類	月	4	5	6	7	8	9	10	11	12	1	2	3	計
一般疾病		16,641	15,856	16,907	17,646	15,843	16,852	17,341	16,220	17,672	16,083	16,103	17,432	200,596
心身医療		390	491	450	488	446	458	466	387	480	499	432	301	5,288
結核		139	87	27	228	285	155	206	252	161	138	34	91	1,803
感染		32	34	17	38	36	32	53	32	43	21	0	2	340
計		17,202	16,468	17,401	18,400	16,610	17,497	18,066	16,891	18,356	16,741	16,569	17,826	208,027

第4表 病棟別入院患者数

単位：人

病棟	前年度からの繰越患者	入院	転入	転出	退院	うち死亡	年度末 在院患者	延患者数	1日平均	
きぼう棟	2階北	2	274	182	246	207	11	5	2,724	7.5
	I C U	6	75	801	856	21	20	5	2,084	5.7
	5階東	32	622	204	69	762	18	27	12,236	33.5
	5階西	43	817	195	116	906	2	33	15,913	43.6
	6階東	41	1,929	152	204	1,870	4	48	14,448	39.6
	6階西	17	321	350	343	324	16	21	6,308	17.3
	7階東	35	561	313	159	720	19	30	14,139	38.7
	8階東	41	1,135	128	163	1,101	19	40	14,533	39.8
	8階西	40	1,514	139	97	1,555	25	41	15,100	41.4
	9階東	33	796	294	206	883	13	34	11,805	32.3
	9階西	46	746	249	163	849	29	29	14,975	41.0
10階東	45	1,134	559	297	1,410	15	31	13,542	37.1	
みらい棟	救命救急	11	1,248	87	848	484	170	14	4,808	13.2
	3階東	13	852	266	90	1,021	1	20	8,067	22.1
	M F I C U	3	109	38	139	10	0	1	1,128	3.1
	N I C U	15	151	28	89	85	5	20	6,721	18.4
	4階東	40	1,259	76	59	1,278	35	38	13,775	37.7
	4階西	28	643	70	33	680	18	28	11,721	32.1
	5階	50	1,053	209	141	1,128	7	43	17,739	48.6
P I C U	5	50	74	123	3	3	3	973	2.7	
心身医療科病棟	12	152	33	6	183	0	8	5,288	14.5	
合計	558	15,441	4,447	4,447	15,480	430	519	208,027	569.9	

第5表 診療科・月別1日平均入院患者数

単位：人

診療科	診療月	4	5	6	7	8	9	10	11	12	1	2	3	平均
循環器内科		29.5	22.2	29.5	25.8	30.9	31.7	33.5	27.4	29.9	29.1	30.4	32.2	29.3
血液内科		24.2	24.3	26.0	28.8	29.6	31.9	29.2	30.4	30.0	31.6	31.2	29.3	28.9
消化器内科		35.9	33.9	38.4	34.9	27.9	35.8	31.4	23.9	29.1	29.1	32.4	39.7	32.7
リウマチ・膠原病内科		7.6	6.0	9.4	8.0	7.8	11.6	8.1	8.6	6.5	4.8	6.4	7.7	7.7
腎臓・高血圧内科		16.0	12.7	11.2	11.8	8.7	12.0	11.8	13.1	14.0	14.0	13.0	10.7	12.4
糖尿病・内分泌代謝内科		4.7	7.2	9.2	7.1	4.2	5.0	4.2	5.1	6.5	5.5	8.0	9.3	6.3
脳神経内科		13.3	15.3	14.8	19.9	17.4	16.2	16.5	15.7	16.3	22.0	24.4	24.1	18.0
呼吸器内科		27.5	23.1	25.6	28.7	31.2	28.1	37.8	36.5	33.7	28.5	33.1	31.5	30.4
腫瘍内科		0.4	0.0	0.0	0.0	0.0	0.0	0.0	0.0	0.0	0.0	0.0	0.0	0.0
総合内科		2.6	2.0	2.0	3.6	5.9	1.8	1.0	1.4	3.2	1.7	0.6	1.0	2.3
呼吸器外科		19.7	7.5	14.1	15.0	11.5	9.2	12.2	14.0	14.6	10.5	15.9	14.1	13.2
消化管外科		43.3	38.9	34.1	35.0	36.2	38.6	38.0	35.9	34.7	29.5	41.4	33.2	36.5
肝胆膵・移植外科		15.9	14.9	13.0	14.1	9.1	12.5	14.0	14.4	14.6	13.2	13.8	15.9	13.8
乳腺外科		8.4	8.6	9.1	12.3	10.0	6.5	9.0	9.8	6.6	8.9	9.9	9.7	9.1
甲状腺・内分泌外科		5.8	4.0	5.5	4.4	4.2	3.3	1.9	2.1	3.4	2.2	1.9	3.9	3.6
小児外科		3.6	2.4	4.1	6.9	3.6	3.5	3.3	2.2	4.1	1.6	3.4	2.3	3.4
心臓血管外科		14.0	8.5	12.8	13.4	12.5	16.2	15.6	12.9	14.4	11.4	14.7	12.8	13.2
脳神経外科		15.1	18.7	20.3	22.6	21.9	22.0	22.3	24.3	19.2	15.2	16.6	19.9	19.9
整形外科		42.2	41.2	44.1	52.8	45.1	48.1	45.2	47.0	47.3	42.8	40.8	43.9	45.1
形成外科		5.4	4.9	5.8	6.3	5.6	4.3	4.6	5.3	6.2	6.0	6.4	5.5	5.5
産科		19.3	25.6	25.0	21.6	24.5	30.3	28.3	27.2	27.8	20.4	23.0	21.8	24.6
婦人科		33.4	26.1	35.4	32.8	24.8	26.6	26.6	26.2	34.3	29.1	25.4	29.5	29.2
小児科		39.5	43.0	40.0	38.9	33.9	35.6	41.2	42.1	43.9	40.3	43.2	36.4	39.8
小児腫瘍内科		24.4	24.6	26.7	25.8	26.0	24.8	25.5	28.1	24.8	23.7	23.6	21.2	24.9
眼科		24.6	21.8	30.8	28.6	17.4	27.7	26.6	18.6	25.9	22.5	27.7	30.6	25.2
皮膚科		12.3	13.3	15.9	11.1	10.7	14.6	14.0	13.0	15.3	10.9	13.8	15.5	13.3
泌尿器科・副腎内分泌外科		31.7	29.4	28.7	31.4	27.0	34.6	28.3	26.2	32.0	30.3	35.1	26.8	30.1
耳鼻咽喉科・頭頸部外科		14.5	12.8	13.3	14.7	13.8	15.2	16.7	14.7	13.9	15.7	17.0	13.8	14.7
心身医療科		13.0	15.8	15.0	15.7	14.4	15.3	15.0	12.9	15.5	16.1	15.4	9.7	14.5
放射線科		0.0	0.1	0.1	0.1	0.0	0.0	0.0	0.0	0.1	0.0	0.0	0.0	0.0
核医学科		2.5	3.0	3.4	3.0	2.2	2.6	2.8	2.8	2.5	2.1	3.9	4.3	2.9
麻酔・疼痛緩和科		1.0	1.0	1.0	1.0	1.0	1.0	1.0	1.0	1.0	1.0	1.0	1.0	1.0
歯科口腔外科		8.7	7.2	5.6	7.5	5.8	8.3	7.2	6.4	6.5	8.5	6.2	6.9	7.1
救急科		13.3	11.4	10.1	10.2	10.7	8.1	9.7	13.9	14.5	12.0	12.1	10.9	11.4
(結核)		(4.6)	(2.8)	(0.9)	(7.4)	(9.2)	(5.2)	(6.6)	(8.4)	(5.2)	(4.5)	(1.2)	(2.9)	(4.9)
(ICU)		(5.9)	(6.4)	(5.8)	(5.3)	(5.5)	(5.9)	(5.8)	(5.4)	(5.1)	(5.7)	(6.3)	(5.6)	(5.7)
(NICU)		(16.5)	(18.4)	(20.0)	(17.7)	(17.6)	(15.7)	(19.2)	(20.2)	(20.9)	(20.5)	(17.2)	(17.0)	(18.4)
(MFICU)		(2.5)	(3.8)	(3.8)	(2.7)	(2.3)	(3.9)	(3.3)	(2.7)	(4.0)	(2.2)	(3.1)	(2.9)	(3.1)
(救命救急センター)		(12.5)	(12.5)	(12.3)	(12.8)	(13.0)	(13.0)	(13.8)	(14.0)	(13.5)	(13.7)	(13.3)	(13.6)	(13.2)
合計		573.4	531.2	580.0	593.5	535.8	583.2	582.8	563.0	592.1	540.0	591.8	575.0	569.9

※ 結核・ICU・NICU(GCU含む)・MFICU・救命救急センターは再掲。

第6表 診療科別外来患者数

診 療 科	延患者数 人	1日平均 患者数 人	新患者数 人	1日平均 新患者数 人	新患割合 %	1か月平均 患者数 人	平均通院日数 日
循環器内科	19,991	82.6	795	3.3	4.0	1,666	25.1
血液内科	7,752	32.0	263	1.1	3.4	646	29.5
消化器内科	25,774	106.5	945	3.9	3.7	2,148	27.3
リウマチ・膠原病内科	10,472	43.3	191	0.8	1.8	873	54.8
腎臓・高血圧内科	9,857	40.7	272	1.1	2.8	821	36.2
糖尿病・内分泌代謝内科	11,074	45.8	170	0.7	1.5	923	65.1
脳神経内科	8,699	35.9	294	1.2	3.4	725	29.6
呼吸器内科	13,370	55.2	468	1.9	3.5	1,114	28.6
腫瘍内科	1,203	5.0	9	0.0	0.7	100	133.7
漢方内科	1,540	6.4	10	0.0	0.6	128	154.0
総合内科	923	3.8	133	0.5	14.4	77	6.9
呼吸器外科	5,323	22.0	142	0.6	2.7	444	37.5
消化管外科	9,593	39.6	300	1.2	3.1	799	32.0
肝胆膵・移植外科	5,165	21.3	150	0.6	2.9	430	34.4
乳腺外科	12,647	52.3	221	0.9	1.7	1,054	57.2
小児外科	1,979	8.2	212	0.9	10.7	165	9.3
甲状腺・内分泌内科	2,243	9.3	95	0.4	4.2	187	23.6
甲状腺・内分泌外科	4,895	20.2	163	0.7	3.3	408	30.0
心臓血管外科	4,647	19.2	141	0.6	3.0	387	33.0
脳神経外科	5,669	23.4	321	1.3	5.7	472	17.7
整形外科	23,853	98.6	1,232	5.1	5.2	1,988	19.4
形成外科	4,782	19.8	478	2.0	10.0	399	10.0
産科婦人科	36,752	151.9	1,749	7.2	4.8	3,063	21.0
小児科	14,649	60.5	1,383	5.7	9.4	1,221	10.6
小児腫瘍内科	2,839	11.7	208	0.9	7.3	237	13.6
眼科	35,642	147.3	1,980	8.2	5.6	2,970	18.0
皮膚科	14,751	61.0	622	2.6	4.2	1,229	23.7
泌尿器科・副腎内分泌外科	19,228	79.5	702	2.9	3.7	1,602	27.4
耳鼻咽喉科・頭頸部外科	10,312	42.6	691	2.9	6.7	859	14.9
心身医療科	18,173	75.1	226	0.9	1.2	1,514	80.4
放射線科	135	0.6	13	0.1	9.6	11	10.4
放射線治療科	12,014	49.6	135	0.6	1.1	1,001	89.0
核医学科	919	3.8	549	2.3	59.7	77	1.7
麻酔・疼痛緩和科	8,566	35.4	126	0.5	1.5	714	68.0
歯科口腔外科	8,966	37.0	1,514	6.3	16.9	747	5.9
救急科	2,252	9.3	1,620	6.7	71.9	188	1.4
リハビリテーション科	6,855	28.3	42	0.2	0.6	571	-
放射線健康相談	94	0.4	0	0.0	0.0	8	-
合計	383,598	1,585.1	18,565	76.7	4.8	31,967	20.7

第7表 診療科・月別外来患者延数

単位：人

科	4	5	6	7	8	9	10	11	12	1	2	3	計
循環器内科	1,681	1,692	1,768	1,925	1,676	1,640	1,655	1,631	1,741	1,486	1,443	1,653	19,991
血液内科	601	743	642	562	640	679	633	653	663	614	617	705	7,752
消化器内科	2,180	2,038	2,361	2,132	2,224	2,219	2,177	2,258	2,115	1,859	1,820	2,391	25,774
リウマチ・膠原病内科	909	841	915	831	881	873	841	872	877	856	794	982	10,472
腎臓・高血圧内科	862	808	822	759	875	830	838	842	840	783	713	885	9,857
糖尿病・内分泌代謝内科	1,002	904	975	914	934	937	870	933	913	871	795	1,026	11,074
脳神経内科	729	682	762	693	773	701	731	843	713	646	693	733	8,699
呼吸器内科	1,022	1,174	1,157	1,046	1,085	1,170	1,073	1,169	1,223	995	1,016	1,240	13,370
腫瘍内科	96	100	117	88	104	102	81	98	101	93	97	126	1,203
漢方内科	119	135	125	119	134	115	143	140	137	118	122	133	1,540
総合内科	57	64	66	122	84	105	94	116	71	54	41	49	923
呼吸器外科	462	437	491	447	385	435	492	461	459	421	386	447	5,323
消化管外科	888	807	803	768	865	783	751	814	757	763	727	867	9,593
肝胆膵・移植外科	441	412	412	411	558	392	413	438	433	440	372	443	5,165
乳腺外科	1,088	992	1,195	1,013	1,055	1,043	1,092	1,046	1,098	921	911	1,193	12,647
小児外科	163	132	154	185	218	160	158	159	168	161	133	188	1,979
甲状腺・内分泌内科	160	147	188	198	180	227	195	155	227	181	134	251	2,243
甲状腺・内分泌外科	466	394	448	389	464	396	459	407	393	356	326	397	4,895
心臓血管外科	362	413	371	422	420	428	375	430	419	317	301	389	4,647
脳神経外科	447	493	456	475	503	464	494	586	464	431	381	475	5,669
整形外科	2,050	1,902	2,128	2,062	2,060	2,049	2,070	1,964	1,970	1,629	1,588	2,381	23,853
形成外科	380	373	349	429	395	426	431	410	431	348	362	448	4,782
産科婦人科	2,915	2,869	3,200	3,028	3,262	2,961	3,131	3,172	2,984	2,921	2,824	3,485	36,752
小児科	1,175	1,193	1,263	1,224	1,353	1,203	1,137	1,252	1,298	1,153	1,072	1,326	14,649
小児腫瘍内科	211	200	220	229	307	254	231	251	247	219	211	259	2,839
眼科	2,951	2,874	3,140	2,973	3,050	3,018	2,951	2,985	2,983	2,718	2,762	3,237	35,642
皮膚科	1,237	1,225	1,165	1,194	1,335	1,235	1,239	1,259	1,285	1,160	1,087	1,330	14,751
泌尿器科・副腎内分泌外科	1,621	1,546	1,691	1,559	1,710	1,532	1,649	1,520	1,583	1,513	1,453	1,851	19,228
耳鼻咽喉科・頭頸部外科	804	837	885	845	944	847	847	1,004	847	785	757	910	10,312
心身医療科	1,549	1,411	1,561	1,539	1,516	1,554	1,462	1,437	1,567	1,434	1,390	1,753	18,173
放射線科	12	10	6	16	10	7	9	17	20	9	11	8	135
放射線治療科	993	907	1,183	1,020	1,028	1,105	1,253	1,058	934	803	849	881	12,014
核医学科	76	70	76	73	64	70	92	74	74	83	74	93	919
麻酔・疼痛緩和科	700	694	792	736	716	649	687	739	735	647	687	784	8,566
歯科口腔外科	707	676	761	708	768	759	789	762	743	680	727	886	8,966
救急科	210	211	159	242	246	156	171	208	205	188	124	132	2,252
リハビリテーション科	505	375	474	571	646	539	683	701	632	575	575	579	6,855
放射線健康相談	8	10	6	12	2	12	1	15	2	13	3	10	94
合計	31,839	30,791	33,287	31,959	33,470	32,075	32,398	32,879	32,352	29,244	28,378	34,926	383,598

第8表 診療科・月別1日平均外来患者数

単位：人

診療科	診療月	4	5	6	7	8	9	10	11	12	1	2	3	平均
循環器内科		84	89	80	96	76	82	83	82	87	78	76	75	82
血液内科		30	39	29	28	29	34	32	33	33	32	32	32	32
消化器内科		109	107	107	107	101	111	109	113	106	98	96	109	106
リウマチ・膠原病内科		45	44	42	42	40	44	42	44	44	45	42	45	43
腎臓・高血圧内科		43	43	37	38	40	42	42	42	42	41	38	40	41
糖尿病・内分泌代謝内科		50	48	44	46	42	47	44	47	46	46	42	47	46
脳神経内科		36	36	35	35	35	35	37	42	36	34	36	33	36
呼吸器内科		51	62	53	52	49	59	54	58	61	52	53	56	55
腫瘍内科		5	5	5	4	5	5	4	5	5	5	5	6	5
漢方内科		6	7	6	6	6	6	7	7	7	6	6	6	6
総合内科		3	3	3	6	4	5	5	6	4	3	2	2	4
呼吸器外科		23	23	22	22	18	22	25	23	23	22	20	20	22
消化管外科		44	42	37	38	39	39	38	41	38	40	38	39	39
肝胆膵・移植外科		22	22	19	21	25	20	21	22	22	23	20	20	21
乳腺外科		54	52	54	51	48	52	55	52	55	48	48	54	52
小児外科		8	7	7	9	10	8	8	8	8	8	7	9	8
甲状腺・内分泌内科		8	8	9	10	8	11	10	8	11	10	7	11	9
甲状腺・内分泌外科		23	21	20	19	21	20	23	20	20	19	17	18	20
心臓血管外科		18	22	17	21	19	21	19	22	21	17	16	18	19
脳神経外科		22	26	21	24	23	23	25	29	23	23	20	22	23
整形外科		103	100	97	103	94	102	104	98	99	86	84	108	98
形成外科		19	20	16	21	18	21	22	21	22	18	19	20	20
産科婦人科		146	151	145	151	148	148	157	159	149	154	149	158	151
小児科		59	63	57	61	62	60	57	63	65	61	56	60	60
小児腫瘍内科		11	11	10	11	14	13	12	13	12	12	11	12	12
眼科		148	151	143	149	139	151	148	149	149	143	145	147	147
皮膚科		62	64	53	60	61	62	62	63	64	61	57	60	61
泌尿器科・副腎内分泌外科		81	81	77	78	78	77	82	76	79	80	76	84	79
耳鼻咽喉科・頭頸部外科		40	44	40	42	43	42	42	50	42	41	40	41	42
心身医療科		77	74	71	77	69	78	73	72	78	75	73	80	75
放射線科		1	1	0	1	0	0	0	1	1	0	1	0	1
放射線治療科		50	48	54	51	47	55	63	53	47	42	45	40	49
核医学科		4	4	3	4	3	4	5	4	4	4	4	4	4
麻酔・疼痛緩和科		35	37	36	37	33	32	34	37	37	34	36	36	35
歯科口腔外科		35	36	35	35	35	38	39	38	37	36	38	40	37
救急科		11	11	7	12	11	8	9	10	10	10	7	6	9
リハビリテーション科		25	20	22	29	29	27	34	35	32	30	30	26	28
放射線健康相談		0	1	0	1	0	1	0	1	0	1	0	0	0
合計		1,592	1,621	1,513	1,598	1,521	1,604	1,620	1,644	1,618	1,539	1,494	1,588	1,579

第9表 診療科・月別外来新患者数

単位：人

診療科	診療月	4	5	6	7	8	9	10	11	12	1	2	3	計
循環器内科		59	101	69	75	68	56	58	63	80	49	61	56	795
血液内科		23	49	25	21	10	22	16	22	14	21	22	18	263
消化器内科		65	72	77	78	128	70	80	102	76	66	69	62	945
リウマチ・膠原病内科		12	20	19	14	19	12	19	10	18	13	16	19	191
腎臓・高血圧内科		22	32	27	26	30	24	20	26	21	13	16	15	272
糖尿病・内分泌代謝内科		8	10	16	6	20	3	10	42	9	13	12	21	170
脳神経内科		20	18	20	24	31	25	21	34	27	28	17	29	294
呼吸器内科		21	52	31	39	42	36	51	64	49	32	24	27	468
腫瘍内科		2	2	0	0	2	1	0	1	0	0	1	0	9
漢方内科		0	0	1	1	0	2	4	1	1	0	0	0	10
総合内科		8	9	10	14	22	11	12	21	7	5	7	7	133
呼吸器外科		13	8	12	7	22	9	14	11	11	11	13	11	142
消化管外科		49	9	13	10	67	20	23	40	21	15	20	13	300
肝胆膵・移植外科		7	7	9	7	25	10	8	36	11	9	10	11	150
乳腺外科		18	12	18	18	19	21	20	21	19	19	17	19	221
小児外科		21	12	24	19	24	10	12	13	21	24	11	21	212
甲状腺・内分泌内科		5	5	13	11	17	11	10	6	8	2	2	5	95
甲状腺・内分泌外科		14	17	12	14	13	14	13	21	9	10	10	16	163
心臓血管外科		6	19	13	13	13	7	9	27	10	7	10	7	141
神経外科		27	22	21	30	26	31	29	57	26	17	22	13	321
整形外科		95	145	102	107	108	122	109	92	93	84	80	95	1,232
形成外科		39	32	35	50	31	40	56	45	45	38	39	28	478
産科婦人科		138	148	144	155	162	146	141	144	157	137	134	143	1,749
小児科		101	120	156	135	138	133	118	109	110	99	79	85	1,383
小児腫瘍内科		16	18	15	13	14	18	19	32	17	14	18	14	208
眼科		215	160	196	159	163	137	171	161	151	133	151	183	1,980
皮膚科		50	44	50	57	48	67	47	56	58	45	40	60	622
泌尿器科・副腎内分泌外科		51	60	56	65	96	52	54	45	73	51	43	56	702
耳鼻咽喉科・頭頸部外科		54	51	64	67	71	44	66	83	47	55	38	51	691
心身医療科		21	18	24	15	14	16	19	41	13	16	12	17	226
放射線科		1	1	0	1	2	1	0	2	4	0	1	0	13
放射線治療科		9	9	13	3	10	15	23	16	15	5	7	10	135
核医学科		40	36	50	46	37	42	41	44	51	53	52	57	549
麻酔・疼痛緩和科		9	17	5	5	10	9	12	14	34	6	2	3	126
歯科口腔外科		127	117	150	126	132	121	121	123	116	116	130	135	1,514
救急科		156	136	117	160	174	112	131	153	146	137	96	102	1,620
リハビリテーション科		2	0	2	8	9	3	1	7	4	4	1	1	42
放射線健康相談		0	0	0	0	0	0	0	0	0	0	0	0	0
合計		1,524	1,588	1,609	1,599	1,817	1,473	1,558	1,785	1,572	1,347	1,283	1,410	18,565

第10表 診療科別医師1人1日平均取扱患者数及び1か月平均診療稼働額

診療科	医師数 人	1日平均患者数		1か月平均 診療稼働額 千円	1人1日平均取扱患者数		1人1か月 平均診療 稼働額 千円
		入院 人	外来 人		入院 人	外来 人	
循環器内科	26	29	82	223,995	1.14	3.19	8,699
血液内科	12	29	32	154,114	2.41	2.66	12,843
消化器内科	24	33	106	134,797	1.39	4.51	5,736
リウマチ・膠原病内科	8	8	43	38,861	0.93	5.22	4,710
腎臓・高血圧内科	16	12	41	34,735	0.78	2.54	2,171
糖尿病・内分泌代謝内科	11	6	46	24,581	0.59	4.24	2,287
脳神経内科	13	18	36	51,480	1.38	2.75	3,960
呼吸器内科	18	30	55	100,192	1.74	3.14	5,725
腫瘍内科	4	0	5	5,913	0.01	1.32	1,577
漢方内科	2	0	6	198	0.00	4.22	132
総合内科	8	2	4	5,503	0.28	0.47	688
呼吸器外科	10	13	22	68,484	1.39	2.31	7,209
消化管外科	20	37	39	113,982	1.87	2.02	5,845
肝胆膵・移植外科	10	14	21	50,595	1.41	2.18	5,189
乳腺外科	8	9	52	73,002	1.13	6.51	9,125
小児外科	6	4	8	13,604	0.65	1.48	2,473
甲状腺・内分泌内科	3	0	9	3,570	-	-	-
甲状腺・内分泌外科	4	3	20	16,509	0.80	4.74	3,884
心臓血管外科	11	13	19	86,811	1.23	1.78	8,075
脳神経外科	11	20	23	78,696	1.77	2.07	6,995
整形外科	32	45	98	125,980	1.42	3.09	3,968
形成外科	10	6	20	16,466	0.57	2.02	1,689
産科	15	54	151	172,868	3.53	9.92	11,336
婦人科							
小児科	32	40	60	132,755	1.23	1.87	4,116
小児腫瘍内科	6	25	12	88,199	4.34	2.03	15,339
眼科	27	25	147	191,178	0.93	5.43	7,081
皮膚科	14	13	61	50,115	0.95	4.34	3,580
泌尿器科・副腎内分泌外科	16	30	79	112,240	1.88	4.95	7,015
耳鼻咽喉科・頭頸部外科	16	15	42	47,643	0.93	2.69	3,025
心身医療科	29	14	75	23,431	0.50	2.58	808
放射線科	15	0	1	103	0.00	0.04	7
放射線治療科	6	0	49	28,514	0.00	8.99	5,184
核医学科	3	3	4	26,138	0.97	1.26	8,713
麻酔・疼痛緩和科	26	1	35	2,521	0.04	1.38	99
歯科口腔外科	9	7	37	19,176	0.83	4.34	2,256
救急科	17	11	9	61,173	0.69	0.56	3,707
リハビリテーション科	5	-	28	867	-	5.94	183
放射線健康相談	-	-	0	51	-	-	-
計	496	570	1,579	2,374,920	1.15	3.18	4,786

※ 医師数は、令和3年9月1日常勤換算数とした。

第11表 病棟別看護職員1人1日平均受持患者数

病棟		看護職員数	年間延患者数	1日平均患者数	1人1日平均受持患者数
きぼう棟	2階北病棟	18	2,724	7.5	0.4
	I C U	37	2,084	5.7	0.2
	5階東病棟	28	12,236	33.5	1.2
	5階西病棟	37	15,913	43.6	1.2
	6階東病棟	29	14,448	39.6	1.4
	6階西病棟	28	6,308	17.3	0.6
	7階東病棟	37	14,139	38.7	1.0
	8階東病棟	29	14,533	39.8	1.4
	8階西病棟	31	15,100	41.4	1.3
	9階東病棟	29	11,805	32.3	1.1
	9階西病棟	33	14,975	41.0	1.2
10階東病棟	35	13,542	37.1	1.1	
みらい棟	救命救急センター	76	4,808	13.2	0.2
	3階東病棟	48	8,067	22.1	0.5
	N I C U ・ M F I C U	67	7,849	21.5	0.3
	4階東病棟	31	13,775	37.7	1.2
	4階西病棟	28	11,721	32.1	1.1
	5階病棟	53	17,739	48.6	0.9
	P I C U	27	973	2.7	0.1
心身医療科病棟		16	5,288	14.5	0.9
合計		717	208,027	569.9	0.8

第12表 病棟・等級別病床数

病棟		特A	特B	特C	特MS	特MA	特MB	普通	合計	病床利用率	病床回転数
		床	床	床	床	床	床	床	床	%	回
きぼう棟	2階北							16	16	43.1	65.9
	I C U							8	8	70.7	155.1
	5階東	1		6				35	42	74.8	26.4
	5階西		1	3				46	50	82.2	24.7
	6階東		1	7				42	50	68.9	60.3
	6階西		1	6				38	45	36.4	40.8
	7階東	1	1	4				43	49	75.0	23.8
	8階東		1	3				41	45	81.8	34.3
	8階西		1	5				44	50	74.2	44.5
	9階東		1	8				32	41	73.0	36.4
	9階西		1	3				46	50	77.4	25.9
10階東		1	3				43	47	70.7	51.1	
みらい棟	救命救急							21	21	56.4	112.6
	3階東					4	11	16	31	62.3	57.7
	M F I C U							6	6	51.1	48.3
	N I C U							27	27	67.3	9.7
	4階東					1	12	32	45	76.1	39.0
	4階西			1		1	6	39	47	64.4	23.6
	5階				1	4	7	41	53	85.9	27.8
P I C U							6	6	44.3	47.0	
心身医療科病棟								49	49	28.5	13.4
合計		2	9	49	1	10	36	671	778	67.8	29.3

※令和2年9月1日時点の稼働病床数。

第13表 病棟・月別特別室利用延べ患者数

単位：人

病棟		月	等級	4	5	6	7	8	9	10	11	12	1	2	3	合計
5階東病棟	特	A	3	0	22	13	13	30	31	18	14	10	28	13	195	
	特	B	0	0	0	0	0	0	0	0	0	0	0	0	0	
	特	C	173	133	160	155	177	181	181	160	171	181	167	187	2,026	
5階西病棟	特	A	0	0	0	0	0	0	0	0	0	0	0	0	0	
	特	B	25	31	30	32	33	28	33	27	21	29	29	30	348	
	特	C	75	74	93	90	87	80	82	84	88	89	68	96	1,006	
6階東病棟	特	A	0	0	0	0	0	0	0	0	0	0	0	0	0	
	特	B	30	31	30	31	31	30	31	30	31	31	28	31	365	
	特	C	220	176	204	202	202	204	197	155	224	199	200	208	2,391	
6階西病棟	特	A	0	0	0	0	0	0	0	0	0	0	0	0	0	
	特	B	0	0	0	0	0	0	4	5	0	0	0	0	9	
	特	C	0	46	0	0	115	76	86	157	146	135	0	131	892	
7階東病棟	特	A	9	0	13	9	14	12	14	14	12	1	3	3	104	
	特	B	30	30	30	31	31	19	28	24	22	24	22	24	315	
	特	C	139	148	144	146	151	111	137	135	137	134	110	131	1,623	
8階東病棟	特	A	0	0	0	0	0	0	0	0	0	0	0	0	0	
	特	B	13	7	5	4	17	10	4	12	11	22	25	29	159	
	特	C	77	83	73	93	70	76	87	66	94	73	75	85	952	
8階西病棟	特	A	0	0	0	0	0	0	0	0	0	0	0	0	0	
	特	B	30	32	30	29	32	27	32	31	29	32	30	32	366	
	特	C	185	192	187	189	161	175	173	168	173	176	166	194	2,139	
9階東病棟	特	A	0	0	0	0	0	0	0	0	0	0	0	0	0	
	特	B	31	30	22	24	28	28	28	29	29	22	30	31	332	
	特	C	232	215	202	218	198	218	251	220	242	180	199	220	2,595	
9階西病棟	特	A	0	0	0	0	0	0	0	0	0	0	0	0	0	
	特	B	29	21	26	28	25	28	24	26	24	31	29	28	319	
	特	C	75	76	69	83	67	73	87	77	77	87	82	78	931	
10階東病棟	特	A	0	0	0	0	0	0	0	0	0	0	0	0	0	
	特	B	28	25	27	31	27	31	29	33	30	27	28	26	342	
	特	C	88	91	87	90	89	88	97	95	86	76	88	87	1,062	
みらい棟	3階東病棟	特	MS	0	0	0	0	0	0	0	0	0	0	0	0	0
		特	MA	59	85	67	89	65	72	64	80	87	57	63	48	836
		特	MB	194	220	231	273	222	280	287	306	279	216	187	228	2,923
	4階東病棟	特	C	0	0	0	0	0	0	0	0	0	0	0	0	0
		特	MS	0	0	0	0	0	0	0	0	0	0	0	0	0
		特	MA	26	22	7	27	28	25	24	26	23	28	18	31	285
	4階西病棟	特	MB	310	314	355	354	316	324	343	324	362	355	327	368	4,052
		特	C	0	0	0	0	0	0	0	0	0	0	0	0	0
		特	MS	0	0	0	0	0	0	0	0	0	0	0	0	0
	5階病棟	特	MA	26	11	24	9	23	29	22	26	22	19	26	18	255
		特	MB	163	173	159	151	159	157	160	152	169	186	156	157	1,942
		特	C	6	9	17	24	18	20	27	26	32	28	28	31	266
5階病棟	特	MS	3	2	2	12	0	9	2	2	5	1	3	1	42	
	特	MA	115	123	103	124	125	126	117	123	116	124	115	122	1,433	
	特	MB	206	240	207	220	224	210	218	207	222	212	196	213	2,575	
5階病棟	特	C	0	0	0	0	0	0	0	0	0	0	0	0	0	
	特	A	12	0	35	22	27	42	45	32	26	11	31	16	299	
	特	B	216	207	200	210	224	201	213	217	197	218	221	231	2,555	
合計	特	C	1,270	1,243	1,236	1,290	1,335	1,302	1,405	1,343	1,470	1,358	1,183	1,448	15,883	
	特	MS	3	2	2	12	0	9	2	2	5	1	3	1	42	
	特	MA	226	241	201	249	241	252	227	255	248	228	222	219	2,809	
	特	MB	873	947	952	998	921	971	1,008	989	1,032	969	866	966	11,492	

第14表 診療科・入院・外来診療稼働額

単位：円

診 療 科	入 院	外 来	計
循 環 器 内 科	2,241,884,891	446,051,776	2,687,936,667
血 液 内 科	1,078,477,267	770,885,283	1,849,362,550
消 化 器 内 科	824,753,931	792,807,778	1,617,561,709
リウマチ・膠原病内科	164,370,924	301,962,985	466,333,909
腎 臓 ・ 高 血 圧 内 科	241,929,681	174,894,250	416,823,931
糖 尿 病 ・ 内 分 泌 代 謝 内 科	151,137,302	143,830,348	294,967,650
脳 神 経 内 科	351,111,303	266,644,736	617,756,039
呼 吸 器 内 科	741,732,937	460,575,757	1,202,308,694
腫 瘍 内 科	455,660	70,505,290	70,960,950
漢 方 内 科	0	2,376,679	2,376,679
総 合 内 科	56,937,014	9,104,150	66,041,164
呼 吸 器 外 科	505,315,995	316,497,656	821,813,651
消 化 管 外 科	933,104,815	434,683,373	1,367,788,188
肝 胆 膵 ・ 移 植 外 科	470,183,348	136,961,081	607,144,429
乳 腺 外 科	263,859,404	612,166,500	876,025,904
小 児 外 科	146,452,693	16,791,620	163,244,313
甲 状 腺 ・ 内 分 泌 内 科	0	42,834,761	42,834,761
甲 状 腺 ・ 内 分 泌 外 科	119,649,666	78,457,960	198,107,626
心 臓 血 管 外 科	977,650,479	64,085,310	1,041,735,789
脳 神 経 外 科	815,295,576	129,056,354	944,351,930
整 形 外 科	1,280,961,301	230,800,920	1,511,762,221
形 成 外 科	167,430,143	30,163,366	197,593,509
産 科 婦 人 科	1,486,560,225	587,858,035	2,074,418,260
内 産 科	692,287,382	-	692,287,382
産 婦 人 科	794,272,843	-	794,272,843
小 児 科	1,259,463,047	333,591,640	1,593,054,687
小 児 腫 瘍 内 科	1,002,096,242	56,292,100	1,058,388,342
眼 科	824,395,230	1,469,742,370	2,294,137,600
皮 膚 科	262,361,570	339,021,611	601,383,181
泌尿器科・副腎内分泌外科	803,729,180	543,154,230	1,346,883,410
耳鼻咽喉科・頭頸部外科	386,036,287	185,685,334	571,721,621
心 身 医 療 科	155,527,134	125,648,580	281,175,714
放 射 線 科	595,030	645,290	1,240,320
放 射 線 治 療 科	0	342,165,940	342,165,940
核 医 学 科	251,508,340	62,142,050	313,650,390
麻 酔 ・ 疼 痛 緩 和 科	10,594,850	19,656,508	30,251,358
歯 科 口 腔 外 科	141,621,160	88,491,586	230,112,746
救 急 科	691,920,451	42,159,596	734,080,047
リハビリテーション科	0	10,403,518	10,403,518
放 射 線 健 康 相 談	0	609,550	609,550
(I C U)	(1,996,991,101)	-	(1,996,991,101)
(N I C U)	(557,459,235)	-	(557,459,235)
(M F I C U)	(131,108,745)	-	(131,108,745)
(救 命 救 急 セ ン タ ー)	(1,316,260,813)	-	(1,316,260,813)
室 料 差 額 減 免 額	△ 49,496,700	-	△ 49,496,700
計	18,759,610,046	9,739,427,021	28,499,037,067

第15表 診療科・月別入院診療稼働額

単位：円

診療科	4月	5月	6月	7月	8月	9月	10月	11月	12月	1月	2月	3月	計
循環器内科	169,090,038	137,694,945	180,729,692	178,769,998	188,668,608	197,586,617	223,966,208	187,408,620	203,503,517	177,941,181	176,713,872	219,811,595	2,241,884,891
血液内科	74,339,903	71,005,880	87,602,266	87,036,075	95,860,296	90,670,577	83,395,324	90,664,766	94,784,928	111,892,470	99,991,335	91,233,447	1,078,477,267
消化器内科	71,839,702	71,942,915	75,196,151	72,169,491	57,485,408	77,160,456	67,361,329	55,265,157	59,829,278	62,246,114	67,511,976	86,745,954	824,753,931
リウマチ・膠原病内科	10,475,796	10,874,608	18,544,800	12,792,770	14,074,274	21,119,621	16,274,314	14,433,244	12,209,990	9,993,878	9,171,772	14,405,857	164,370,924
腎臓・高血圧内科	23,265,907	19,504,742	18,102,936	20,347,682	12,758,550	22,783,099	17,544,676	19,209,046	22,774,040	27,261,500	20,699,157	17,678,346	241,929,681
糖尿病・内分泌代謝内科	9,130,312	13,668,010	18,202,325	12,790,578	11,108,500	8,337,952	7,310,121	9,663,272	12,825,992	12,986,002	17,527,246	17,586,992	151,137,302
脳神経内科	23,466,689	26,174,169	23,866,724	29,741,831	29,591,034	26,546,077	28,364,524	27,229,915	28,735,261	38,060,995	30,716,018	38,618,066	351,111,303
呼吸器内科	52,428,806	40,587,573	46,398,961	62,112,988	69,349,468	54,266,492	70,670,694	85,934,720	77,615,079	64,865,285	57,469,949	60,032,922	741,732,937
腫瘍内科	455,660	0	0	0	0	0	0	0	0	0	0	0	455,660
総合内科	4,606,326	2,488,654	3,622,106	9,028,397	13,204,717	3,301,950	2,765,730	3,092,740	7,437,832	4,366,146	1,634,420	1,387,996	56,937,014
呼吸器外科	58,745,758	28,455,986	41,666,140	42,215,995	39,804,650	33,025,600	42,402,410	47,303,672	44,222,556	41,424,728	50,909,676	35,138,824	505,315,995
消化管外科	80,119,131	90,041,244	67,490,511	78,471,258	74,468,499	76,474,131	78,604,048	75,783,503	74,539,312	76,812,267	82,390,341	77,910,570	933,104,815
肝胆膵・移植外科	40,430,559	41,709,171	34,916,155	34,435,498	33,651,205	38,942,986	35,320,231	41,982,924	41,356,552	45,238,034	34,636,490	47,563,543	470,183,348
乳腺外科	19,956,082	24,088,124	20,096,800	26,949,578	22,331,534	17,248,906	23,202,618	25,794,356	18,034,438	21,535,552	22,354,150	22,267,266	263,859,404
小児外科	18,083,440	8,857,162	17,305,500	14,169,665	17,602,649	9,610,400	7,973,573	8,158,320	13,514,890	8,889,620	7,090,674	15,196,800	146,452,693
甲状腺・内分泌外科	9,942,384	7,345,114	10,149,309	16,638,236	9,247,960	11,945,854	9,841,148	9,795,567	10,400,680	5,354,410	9,339,472	9,649,532	119,649,666
心臓血管外科	67,475,807	48,763,576	53,817,554	48,108,502	68,752,518	100,570,948	122,812,447	100,789,205	104,549,523	106,274,482	74,743,675	80,992,242	977,650,479
脳神経外科	60,540,455	68,692,797	76,532,474	74,235,494	69,897,217	74,703,365	74,107,881	69,415,674	59,203,572	54,589,145	61,432,599	71,944,903	815,295,576
整形外科	96,566,465	96,952,681	96,433,850	129,327,315	113,509,842	106,123,826	120,852,825	111,922,908	107,807,967	96,306,822	86,572,771	118,584,029	1,280,961,301
形成外科	12,889,090	11,940,053	13,532,313	16,959,835	13,708,740	9,833,369	11,980,726	14,902,519	14,786,331	15,531,570	16,852,065	14,513,532	167,430,143
産科	46,422,110	61,605,613	58,939,186	52,186,612	58,267,896	63,011,121	65,846,714	67,380,079	67,576,319	50,488,932	51,026,608	49,536,192	692,287,382
婦人科	71,228,703	61,259,725	77,043,960	71,077,843	59,534,133	60,851,380	59,522,099	60,846,445	73,088,866	64,250,329	59,146,601	76,422,759	794,272,843
小児科	124,416,431	117,473,436	101,015,032	99,338,246	97,684,684	90,768,430	98,637,340	115,147,618	110,483,658	101,826,007	106,026,639	96,645,526	1,259,463,047
小児腫瘍内科	68,294,060	77,797,790	89,745,534	114,739,790	104,383,944	80,034,270	82,292,450	92,312,678	91,878,342	75,259,744	63,647,958	61,709,682	1,002,096,242
眼科	61,399,624	59,854,749	74,169,658	79,041,603	47,953,706	76,132,348	71,629,475	53,553,885	72,661,314	69,174,461	69,996,752	88,827,655	824,395,230
皮膚科	24,926,814	20,450,748	26,943,980	17,865,566	16,935,180	24,647,889	20,743,405	21,588,570	24,447,094	15,957,595	21,899,003	25,955,726	262,361,570
泌尿器科・副腎内分泌外科	63,907,507	67,220,820	66,430,250	67,325,918	55,445,311	76,222,821	66,329,162	60,284,676	71,749,611	68,475,158	72,865,126	67,472,820	803,729,180
耳鼻咽喉科・頭頸部外科	29,505,606	30,727,973	34,427,558	32,139,759	29,899,286	28,541,186	42,403,053	29,026,872	28,392,014	32,764,449	32,506,536	35,701,995	386,036,287
心身医療科	11,192,280	13,535,916	12,705,560	14,221,216	12,571,827	14,331,917	14,357,969	12,016,804	14,606,678	14,097,079	12,879,274	9,010,614	155,527,134
放射線科	0	149,870	148,070	144,470	0	0	0	0	152,620	0	0	0	595,030
放射線治療科	0	0	0	0	0	0	0	0	0	0	0	0	0
核医学科	16,345,440	18,259,330	30,470,840	16,754,430	17,748,060	17,417,910	20,034,150	17,956,370	17,410,960	23,833,420	29,214,740	26,062,690	251,508,340
麻酔・疼痛緩和科	858,600	876,490	879,690	905,270	889,140	852,900	906,630	901,880	902,640	897,480	824,060	900,070	10,594,850
歯科口腔外科	14,311,683	8,907,999	7,769,365	13,349,054	13,448,496	11,043,931	9,599,718	11,080,865	10,355,602	18,895,212	8,801,630	14,057,605	141,621,160
救急科	70,440,764	54,139,857	51,743,610	45,704,027	64,123,065	47,933,769	60,515,436	74,673,276	67,698,868	56,200,705	50,300,240	48,446,834	691,920,451
(I C U)	(174,296,673)	(158,790,487)	(135,037,302)	(130,577,223)	(150,648,683)	(174,950,124)	(193,019,513)	(179,296,878)	(165,623,870)	(199,411,795)	(152,279,255)	(183,059,298)	(1,996,991,101)
(N I C U)	(42,911,430)	(41,841,890)	(47,319,170)	(42,831,020)	(52,382,090)	(38,489,280)	(46,374,820)	(55,625,120)	(54,925,550)	(52,497,155)	(37,710,885)	(44,550,825)	(557,459,235)
(M F I C U)	(8,978,392)	(14,214,905)	(12,475,052)	(7,608,936)	(10,373,070)	(12,275,365)	(10,478,254)	(9,642,620)	(11,755,963)	(9,871,760)	(13,457,378)	(9,977,050)	(131,108,745)
(救命救急センター)	(96,119,059)	(84,642,852)	(103,266,733)	(104,726,545)	(121,531,130)	(116,035,157)	(138,653,315)	(136,445,037)	(112,727,734)	(111,701,301)	(99,885,671)	(90,526,279)	(1,316,260,813)
室料差額減免額	△ 3,630,990	△ 3,766,840	△ 2,880,350	△ 4,753,430	△ 3,973,420	△ 4,027,210	△ 4,066,150	△ 5,635,410	△ 5,794,910	△ 4,550,810	△ 2,972,310	△ 3,444,870	△ 49,496,700
計	1,503,467,712	1,409,280,880	1,533,758,510	1,586,341,560	1,529,986,977	1,568,014,888	1,653,502,278	1,609,884,736	1,653,741,414	1,569,139,962	1,503,923,415	1,638,567,714	18,759,610,046

第16表 診療科・月別外来診療稼働額

単位：円

診療科	診療月	4月	5月	6月	7月	8月	9月	10月	11月	12月	1月	2月	3月	計
循環器内科		34,397,658	41,467,113	36,082,981	43,465,694	33,603,117	38,301,454	34,121,633	42,541,091	34,065,223	37,397,376	32,089,858	38,518,578	446,051,776
血液内科		61,643,570	62,756,434	61,203,171	64,957,959	59,440,093	66,632,781	67,971,307	60,855,893	64,031,571	52,186,465	76,343,373	72,862,666	770,885,283
消化器内科		66,129,850	63,938,440	71,981,280	64,443,120	67,628,902	65,759,850	65,313,950	67,483,986	70,427,690	58,884,060	57,911,000	72,905,650	792,807,778
リウマチ・膠原病内科		24,160,850	21,247,890	25,262,420	21,265,740	28,883,140	23,544,880	27,010,820	25,923,410	24,698,901	26,501,300	24,749,760	28,713,874	301,962,985
腎臓・高血圧内科		16,139,640	15,412,770	15,661,860	13,920,970	14,504,390	14,597,610	14,372,530	15,006,150	13,798,430	14,164,450	12,106,290	15,209,160	174,894,250
糖尿病・内分泌代謝内科		12,332,510	11,190,470	12,750,370	11,556,325	12,019,384	12,668,660	11,014,185	11,710,690	11,815,104	12,120,525	10,685,125	13,967,000	143,830,348
脳神経内科		16,760,000	14,484,936	16,108,660	17,488,930	21,628,400	27,959,080	20,717,670	29,869,750	19,291,540	32,067,770	25,415,930	24,852,070	266,644,736
呼吸器内科		36,915,310	35,246,591	39,035,297	35,214,951	36,064,311	38,423,950	38,242,308	41,591,958	41,735,633	38,310,144	35,435,605	44,359,699	460,575,757
腫瘍内科		4,075,120	4,435,460	6,377,300	5,450,420	7,029,510	5,507,660	5,048,010	9,896,920	5,637,980	4,765,380	6,115,390	6,166,140	70,505,290
漢方内科		173,213	202,230	202,620	160,070	219,130	156,560	254,270	219,923	217,660	182,360	190,660	197,983	2,376,679
総合内科		710,870	763,350	910,250	793,610	888,430	876,880	1,157,140	947,040	517,370	454,820	588,060	496,330	9,104,150
呼吸器外科		25,019,353	21,244,480	18,534,306	18,937,161	23,412,570	23,732,583	25,962,033	31,009,728	29,560,196	31,663,313	33,514,760	33,907,173	316,497,656
消化管外科		36,288,750	37,804,661	37,532,810	35,118,030	38,386,990	37,295,576	33,770,680	37,174,700	31,545,600	30,881,240	33,606,050	45,278,286	434,683,373
肝胆膵・移植外科		11,317,200	10,725,361	11,087,290	11,197,970	11,637,880	11,195,590	12,070,520	9,380,140	10,428,210	10,629,730	10,503,650	16,787,540	136,961,081
乳腺外科		52,941,230	52,457,940	60,309,110	46,924,590	54,432,540	47,571,770	47,374,030	46,899,540	54,122,530	44,322,520	48,314,990	56,495,710	612,166,500
小児外科		1,444,440	1,157,080	1,440,930	1,712,530	1,707,380	1,242,190	1,249,090	1,304,270	1,362,700	1,468,180	1,173,140	1,529,690	16,791,620
甲状腺・内分泌内科		2,910,440	2,893,490	3,336,180	3,276,030	3,801,880	4,678,140	4,036,380	3,641,483	3,281,859	3,570,510	2,773,939	4,634,430	42,834,761
甲状腺・内分泌外科		7,375,410	6,241,900	7,595,860	5,980,400	6,767,540	6,390,110	7,193,450	6,670,930	6,229,200	6,133,780	5,246,140	6,633,240	78,457,960
心臓血管外科		8,171,030	3,571,850	8,146,810	3,000,800	7,357,480	2,795,390	7,060,740	3,105,650	7,611,510	2,341,610	7,905,790	3,016,650	64,085,310
脳神経外科		10,199,772	10,113,986	9,613,085	9,523,730	12,367,013	10,469,356	12,925,756	12,621,168	9,900,505	10,774,470	9,997,503	10,550,010	129,056,354
整形外科		19,267,197	20,107,861	18,673,230	18,628,816	20,002,038	21,407,268	19,017,853	19,888,937	18,121,417	16,414,777	16,618,167	22,653,359	230,800,920
形成外科		2,007,410	2,235,559	2,463,385	3,062,862	2,460,560	2,441,014	2,908,735	2,625,461	2,557,451	2,179,827	2,216,540	3,004,562	30,163,366
産科婦人科		42,585,040	40,517,350	53,459,100	46,974,565	53,997,680	45,788,290	54,873,970	53,387,800	49,063,060	43,939,010	49,313,620	53,958,550	587,858,035
小児科		22,923,690	21,537,050	26,499,450	29,851,430	29,333,830	28,597,120	28,342,800	30,864,800	33,674,430	28,533,750	28,115,840	25,317,450	333,591,640
小児腫瘍内科		3,830,330	3,289,550	4,288,480	4,369,510	7,439,910	5,451,310	4,966,520	5,017,570	4,451,720	4,303,210	4,403,310	4,480,680	56,292,100
眼科		116,880,670	115,075,756	132,784,984	123,663,549	133,369,239	125,863,725	127,496,043	121,982,687	116,089,719	115,820,006	112,858,053	127,857,939	1,469,742,370
皮膚科		23,513,800	27,840,870	21,270,650	31,655,072	32,388,980	31,218,050	24,349,820	32,300,490	25,912,750	32,731,760	24,319,819	31,519,550	339,021,611
泌尿器科・副腎内分泌外科		43,928,724	41,291,038	43,253,630	38,682,972	52,151,527	48,034,833	49,684,901	43,318,314	42,797,419	43,624,061	43,599,998	52,786,813	543,154,230
耳鼻咽喉科・頭頸部外科		15,897,589	16,257,637	16,996,399	14,728,930	18,371,485	13,663,356	15,345,297	18,908,490	14,054,449	15,830,216	12,727,434	12,904,052	185,685,334
心身医療科		10,897,019	9,532,884	10,616,292	10,808,912	10,509,150	10,408,447	10,363,956	10,474,086	10,405,095	9,660,996	9,437,408	12,534,335	125,648,580
放射線科		60,890	14,880	40,240	152,740	43,150	23,950	5,540	106,120	127,750	8,630	22,590	38,810	645,290
放射線治療科		29,998,630	23,974,940	31,852,750	26,563,100	26,563,780	33,764,140	39,676,870	32,101,690	23,851,540	24,214,630	24,760,530	24,843,340	342,165,940
核医学科		4,671,940	4,963,230	5,478,570	6,059,640	4,351,790	4,346,190	5,218,710	4,525,720	4,928,600	5,573,120	5,386,450	6,638,090	62,142,050
麻酔・疼痛緩和科		1,914,689	1,910,136	1,617,855	1,844,551	1,767,347	1,540,633	1,462,397	1,562,271	1,967,597	1,318,139	1,302,540	1,448,353	19,656,508
歯科口腔外科		6,719,915	6,291,240	7,377,490	7,033,915	8,152,240	8,685,377	8,092,040	7,257,365	6,867,481	7,100,007	6,879,126	8,035,390	88,491,586
救急科		3,272,099	3,828,901	3,166,839	3,891,910	4,603,578	2,752,684	3,064,854	3,857,916	4,191,709	3,822,344	2,412,029	3,294,733	42,159,596
リハビリテーション科		784,338	722,909	660,697	946,192	1,139,444	883,888	752,590	865,209	884,993	951,591	875,100	936,567	10,403,518
放射線健康相談		22,630	76,710	50,600	84,710	16,900	41,300	14,200	107,010	50,970	80,050	18,680	45,790	609,550
計		778,282,816	756,824,933	823,723,231	783,392,406	848,442,708	824,726,045	832,503,598	847,006,356	800,284,312	774,926,127	779,934,247	889,380,242	9,739,427,021

第17表 診療科・診療行為別入院診療稼働額

単位：円

診療科	診療行為	初診料	指導料	在宅療養料	投薬料	注射料	処置料	手術料	検査料	画像診断料	理学療法料	入院料	その他	計
循環器内科		677,100	10,157,160	8,845,080	21,949,350	5,198,180	9,738,860	1,453,688,930	38,494,150	3,114,580	11,803,600	677,816,181	401,720	2,241,884,891
血液内科		79,130	4,685,550	663,220	46,283,470	140,940,770	4,875,100	188,414,150	24,096,850	4,822,280	15,113,200	647,770,817	732,730	1,078,477,267
消化器内科		354,340	9,824,650	415,440	10,283,730	20,391,460	2,552,380	208,600,750	28,156,280	2,166,960	8,393,300	533,277,641	337,000	824,753,931
リウマチ・膠原病内科		83,520	1,272,150	480,560	3,568,460	6,641,000	2,495,400	7,924,700	4,171,160	918,000	2,792,800	133,945,274	77,900	164,370,924
腎臓・高血圧内科		120,960	2,009,150	402,840	3,350,630	3,405,800	16,883,660	4,872,780	6,627,610	827,910	2,492,360	200,851,431	84,550	241,929,681
糖尿病・内分泌代謝内科		36,150	1,269,724	765,000	544,466	1,764,557	104,636	220,500	1,829,136	285,998	528,750	143,788,385	0	151,137,302
脳神経内科		219,280	1,673,186	534,270	8,029,212	6,454,258	4,535,416	2,849,640	6,183,880	1,978,150	18,553,730	299,983,631	116,650	351,111,303
呼吸器内科		381,600	4,560,539	3,241,500	21,905,719	61,315,119	4,429,796	9,527,160	27,311,643	6,115,942	25,788,428	576,484,391	671,100	741,732,937
腫瘍内科		0	0	0	500	0	0	0	8,750	1,800	0	444,610	0	455,660
総合内科		144,640	268,550	24,900	304,500	6,479,220	1,032,340	195,790	2,728,070	675,220	610,450	44,470,984	2,350	56,937,014
呼吸器外科		34,650	2,578,610	675,220	6,980,100	48,740,320	1,436,110	195,260,550	9,032,080	1,437,140	17,798,050	221,219,865	123,300	505,315,995
消化管外科		127,310	5,201,550	1,252,440	6,462,200	53,021,305	10,233,215	313,684,475	16,677,695	4,780,730	24,370,950	496,894,545	398,400	933,104,815
肝胆膵・移植外科		5,380	1,828,400	309,050	2,704,060	9,808,500	3,254,470	210,481,860	7,944,840	1,315,520	5,890,900	226,528,418	111,950	470,183,348
乳腺外科		0	2,349,000	169,650	1,223,270	9,364,990	552,480	78,959,030	4,914,350	591,800	6,084,400	159,549,834	100,600	263,859,404
小児外科		61,370	279,050	232,230	747,940	1,982,600	189,940	54,326,190	2,676,810	94,640	120,400	85,734,373	7,150	146,452,693
甲状腺・内分泌外科		2,880	924,050	30,000	1,460,840	42,170	87,540	48,763,500	1,412,990	107,600	4,424,300	62,380,096	13,700	119,649,666
心臓血管外科		214,460	1,348,000	1,087,330	2,253,830	1,813,510	17,724,400	640,847,450	4,406,850	973,510	7,198,150	299,626,489	156,500	977,650,479
脳神経外科		328,810	2,679,180	124,440	3,593,124	10,567,643	2,786,731	362,455,210	8,015,296	4,562,483	42,882,472	377,069,887	230,300	815,295,576
整形外科		462,236	7,915,009	481,070	6,008,810	5,314,738	7,718,695	599,357,260	13,807,055	4,272,050	31,635,716	603,941,202	47,400	1,280,961,241
形成外科		29,947	857,229	0	336,902	322,391	2,334,459	80,300,196	1,294,313	133,404	517,560	81,303,742	0	167,430,143
産科		1,363,415	3,882,700	139,300	1,461,540	2,650,485	48,890	94,137,240	11,135,900	957,220	74,100	452,118,282	124,318,310	692,287,382
婦人科		99,070	6,449,925	935,260	6,602,215	25,781,965	2,377,660	260,954,110	12,429,575	2,347,410	38,127,000	437,778,303	390,350	794,272,843
小児科		1,285,060	2,462,150	2,834,970	7,394,470	55,295,650	26,431,940	94,448,100	21,761,530	2,393,130	5,496,500	1,037,412,457	2,247,090	1,259,463,047
小児腫瘍内科		100,510	1,479,150	80,530	8,751,960	237,155,440	204,620	140,719,340	4,865,900	725,530	29,308,680	578,500,722	203,860	1,002,096,242
眼科		405,004	7,240,470	63,520	1,222,881	511,459	1,609,007	462,296,513	4,055,920	214,511	2,089,050	343,564,655	1,122,240	824,395,230
皮膚科		196,240	2,186,050	195,860	5,717,500	21,192,930	2,026,550	24,062,370	5,166,110	791,670	8,779,900	191,977,890	68,500	262,361,570
泌尿器科・副腎内分泌外科		159,155	4,543,725	327,200	4,497,285	42,753,620	2,074,780	288,737,760	13,936,755	2,611,375	8,135,210	435,186,455	765,860	803,729,180
耳鼻咽喉科・頭頸部外科		185,480	2,706,392	74,880	1,865,298	12,473,844	618,004	126,470,093	7,541,236	999,494	33,316,919	199,697,747	86,900	386,036,287
心身医療科		73,680	2,241,850	4,450	6,531,110	1,384,470	370,610	334,050	7,282,540	2,481,620	6,622,190	128,191,664	8,900	155,527,134
放射線科		0	13,000	0	190	0	0	0	92,800	3,600	0	485,440	0	595,030
核医学科		0	1,168,000	14,590	1,502,510	119,178,750	0	0	2,122,830	1,701,270	2,637,000	123,183,390	0	251,508,340
麻酔・疼痛緩和科		0	0	0	153,240	21,170	560,530	1,930	595,530	12,570	382,200	8,867,680	0	10,594,850
歯科口腔外科		12,370	1,095,688	82,100	2,049,611	8,317,954	899,579	47,437,505	6,026,458	1,922,634	429,690	73,333,871	13,700	141,621,160
救急科		2,972,692	2,976,501	1,800,981	753,124	16,375,139	8,097,392	93,101,395	11,928,373	10,150,405	4,960,123	537,126,486	1,677,840	691,920,451
(I C U)		(237,030)	(1,545,450)	(46,000)	(349,170)	(13,986,000)	(32,548,560)	(1,593,957,250)	(9,490,100)	(1,119,130)	(827,000)	(342,451,111)	(434,300)	(1,996,991,101)
(N I C U)		(564,500)	(288,750)	(97,800)	(1,111,260)	(6,111,840)	(9,873,900)	(33,951,750)	(6,009,000)	(1,358,690)	(1,885,400)	(494,665,365)	(1,540,980)	(557,459,235)
(M F I C U)		(314,425)	(693,300)	(0)	(24,640)	(320,235)	(1,460)	(31,097,060)	(1,530,250)	(79,310)	(24,700)	(79,115,775)	(17,907,590)	(131,108,745)
(救命救急センター)		(4,000,135)	(3,177,855)	(2,108,231)	(936,849)	(32,041,506)	(14,486,514)	(455,490,216)	(18,815,885)	(12,378,018)	(4,268,761)	(766,379,363)	(2,177,480)	(1,316,260,813)
計		10,216,439	100,126,338	26,287,881	196,494,047	936,661,407	138,285,190	6,093,431,297	318,734,165	66,488,156	367,358,078	10,420,506,838	134,516,850	18,809,106,686

※ ICU・NICU(GCU含)・MFICU・救命救急センターは再掲。

第18表 診療科・診療行為別外来診療稼働額

単位：円

診療科	診療行為	初診料	再診料	指導料	在宅療養料	投薬料	注射料	処置料	手術料	検査料	画像診断料	理学療法料	自費等	計
循環器内科		1,845,250	10,661,816	12,990,830	69,728,570	40,047,310	134,262,590	2,359,640	428,090	118,168,770	41,332,580	7,655,640	6,570,690	446,051,776
血液内科		686,610	4,193,504	7,995,545	57,484,560	257,054,853	311,020,710	736,570	9,301,580	90,641,561	26,137,825	2,278,285	3,353,680	770,885,283
消化器内科		2,478,870	14,622,431	11,858,895	4,211,370	9,626,278	414,903,470	1,127,350	27,082,850	228,289,234	64,214,600	6,913,700	7,478,730	792,807,778
リウマチ・膠原病内科		466,560	6,113,421	2,734,870	9,289,490	1,202,250	192,240,240	21,350	82,880	67,010,005	11,655,810	5,869,019	5,277,090	301,962,985
腎臓・高血圧内科		662,400	5,679,170	2,659,890	46,638,080	2,179,580	45,074,730	762,890	65,930	58,897,740	5,268,660	5,047,330	1,957,850	174,894,250
糖尿病・内分泌代謝内科		461,650	4,961,181	1,207,350	52,899,930	2,348,180	14,669,820	20	60	52,804,153	7,648,880	5,270,264	1,558,860	143,830,348
脳神経内科		689,080	5,146,165	6,756,480	6,660,400	9,135,510	182,295,810	1,430	2,698,400	23,368,255	20,996,810	4,170,946	4,725,450	266,644,736
呼吸器内科		1,080,987	7,210,909	7,989,025	46,313,630	10,403,149	223,251,590	96,620	92,090	93,514,084	61,753,233	5,318,400	3,552,040	460,575,757
腫瘍内科		25,920	332,540	3,591,800	86,140	498,470	55,560,680	9,220	220,600	6,925,090	2,684,230	433,800	136,800	70,505,290
漢方内科		25,920	1,011,913	28,500	0	32,930	1,190	0	0	233,980	7,370	1,020,776	14,100	2,376,679
総合内科		279,250	303,080	135,700	0	239,690	17,400	0	840	5,539,770	2,283,690	157,030	147,700	9,104,150
呼吸器外科		386,750	2,775,919	9,979,300	10,685,020	631,120	190,352,080	83,400	871,300	44,557,423	52,945,470	1,267,124	1,962,750	316,497,656
消化管外科		790,790	4,192,413	18,590,600	3,702,950	1,319,000	271,560,500	438,380	6,434,060	58,398,530	62,512,460	2,779,880	3,963,810	434,683,373
肝胆膵・移植外科		430,120	2,499,051	9,857,800	266,130	7,741,570	34,232,120	76,140	7,975,630	33,432,570	37,081,340	1,588,290	1,780,320	136,961,081
乳腺外科		635,040	6,451,610	24,539,500	1,009,420	14,092,730	342,877,570	20,810	8,157,840	94,382,450	112,730,710	4,457,200	2,811,620	612,166,500
小児外科		615,440	1,380,400	90,600	1,590,000	46,890	550,760	545,790	833,750	7,903,490	2,281,760	470,000	482,740	16,791,620
甲状腺・内分泌内科		273,600	1,375,604	956,530	2,100,750	5,442,110	9,778,440	480	180	19,293,479	1,957,650	1,089,038	566,900	42,834,761
甲状腺・内分泌外科		465,120	2,923,410	583,000	84,000	1,899,380	5,747,100	187,470	12,100	49,620,600	13,841,030	1,581,000	1,513,750	78,457,960
心臓血管外科		257,070	2,705,874	482,450	30,180,000	508,000	8,920	44,590	907,600	12,426,760	13,672,110	1,604,546	1,287,390	64,085,310
脳神経外科		712,070	3,042,202	3,055,855	448,900	1,430,938	37,031,902	28,770	6,592,922	13,352,884	59,745,772	1,436,649	2,177,490	129,056,354
整形外科		3,290,063	15,166,617	3,260,345	2,194,705	5,202,657	52,592,379	1,114,027	11,995,881	33,573,741	84,172,245	9,553,630	8,684,630	230,800,920
形成外科		1,517,682	3,218,016	172,325	18,000	122,198	92,940	2,726,187	6,577,922	8,803,408	4,578,627	784,861	1,551,200	30,163,366
産科婦人科		4,136,110	23,859,730	14,202,500	20,011,300	10,370,080	63,995,850	516,610	145,277,620	147,950,645	74,980,030	9,181,100	73,376,460	587,858,035
小児科		4,280,560	10,741,900	5,186,870	49,339,400	958,110	173,147,400	379,020	310,040	68,267,690	7,458,240	6,123,750	7,398,660	333,591,640
小児腫瘍内科		508,680	1,864,710	2,444,080	354,430	723,940	12,943,900	230,440	3,192,730	24,523,600	6,343,960	715,660	2,445,970	56,292,100
眼科		5,822,939	23,447,667	3,312,590	0	1,336,786	1,132,652,850	1,544,273	45,561,144	227,094,214	10,086,705	13,882,792	5,000,410	1,469,742,370
皮膚科		1,693,070	8,214,103	7,217,685	20,199,971	2,196,603	227,364,146	5,679,877	2,843,914	41,376,220	14,281,670	6,151,392	1,802,960	339,021,611
泌尿器科・副腎内分泌外科		2,005,600	10,207,353	16,127,960	27,076,300	40,084,747	264,684,020	6,291,202	6,701,970	88,802,049	72,154,965	4,328,444	4,689,620	543,154,230
耳鼻咽喉科・頭頸部外科		2,170,370	5,758,538	2,784,050	1,125,200	183,440	80,935,150	3,937,973	2,022,728	49,909,722	31,392,165	3,260,308	2,205,690	185,685,334
心身医療科		595,250	12,336,464	4,322,360	12,000	13,462,189	15,247,510	0	0	7,316,430	4,034,820	63,722,227	4,599,330	125,648,580
放射線科		38,940	27,380	0	0	0	2,860	0	250	452,950	115,450	7,460	0	645,290
放射線治療科		388,800	2,665,480	10,719,050	0	11,390	0	214,670	32,450	371,260	13,036,860	313,458,080	1,267,900	342,165,940
核医学科		1,578,240	170,940	268,300	0	102,040	912,420	0	27,900	2,169,360	54,225,330	324,570	2,362,950	62,142,050
麻酔・疼痛緩和科		360,560	2,109,418	728,165	47,500	8,201,054	1,419,890	20,010	2,303,838	2,282,390	553,125	1,334,978	295,580	19,656,508
歯科口腔外科		4,516,200	5,264,015	6,702,925	12,000	264,910	20,492,660	4,211,250	9,593,805	10,205,758	21,026,099	2,211,204	3,990,760	88,491,586
救急科		4,088,835	811,566	1,804,725	4,257,600	665,472	702,934	671,475	356,028	14,503,239	9,605,087	115,105	4,577,530	42,159,596
リハビリテーション科		120,960	1,663,448	0	0	0	0	53,600	332,760	884,070	16,500	7,284,930	47,250	10,403,518
放射線健康相談		0	52,540	100	0	2,030	0	0	0	488,400	33,200	33,280	0	609,550
計		50,395,756	215,162,498	205,338,550	468,027,746	449,767,584	4,512,624,531	34,131,534	308,889,682	1,807,735,974	1,008,847,068	502,882,688	175,623,410	9,739,427,021

第19表 診療科・診療行為別入院患者1人1日当たり平均診療稼働額

単位：円

診療科	診療行為 初診料	指導料	在宅療養料	投薬料	注射料	処置料	手術料	検査料	画像診断料	理学療法料	入院料	その他	計
循環器内科	63	949	826	2,050	486	910	135,795	3,596	291	1,103	63,318	38	209,424
血液内科	8	445	63	4,393	13,377	463	17,883	2,287	458	1,434	61,482	70	102,361
消化器内科	30	823	35	862	1,709	214	17,480	2,359	182	703	44,686	28	69,110
リウマチ・膠原病内科	30	453	171	1,270	2,364	888	2,821	1,485	327	994	47,684	28	58,516
腎臓・高血圧内科	27	443	89	739	751	3,725	1,075	1,462	183	550	44,309	19	53,371
糖尿病・内分泌代謝内科	16	550	332	236	765	45	96	793	124	229	62,327	0	65,512
脳神経内科	33	255	81	1,225	984	692	435	943	302	2,830	45,757	18	53,556
呼吸器内科	34	411	292	1,973	5,521	399	858	2,459	551	2,322	51,912	60	66,793
腫瘍内科	0	0	0	42	0	0	0	729	150	0	37,051	0	37,972
総合内科	175	324	30	368	7,825	1,247	236	3,295	815	737	53,709	3	68,765
呼吸器外科	7	537	141	1,453	10,146	299	40,645	1,880	299	3,705	46,049	26	105,187
消化管外科	10	390	94	485	3,978	768	23,534	1,251	359	1,828	37,279	30	70,006
肝胆膵・移植外科	1	363	61	537	1,949	647	41,820	1,579	261	1,170	45,009	22	93,420
乳腺外科	0	709	51	369	2,828	167	23,847	1,484	179	1,838	48,188	30	79,692
小児外科	47	215	179	577	1,529	146	41,886	2,064	73	93	66,102	6	112,916
甲状腺・内分泌外科	2	741	24	1,171	34	70	39,105	1,133	86	3,548	50,024	11	95,950
心臓血管外科	44	279	225	466	375	3,668	132,626	912	201	1,490	62,009	32	202,328
脳神経外科	45	370	17	496	1,458	384	50,001	1,106	629	5,916	52,017	32	112,470
整形外科	28	481	29	365	323	469	36,442	839	260	1,923	36,720	3	77,884
形成外科	15	425	0	167	160	1,157	39,792	641	66	256	40,289	0	82,968
産科	152	433	16	163	295	5	10,495	1,241	107	8	50,403	13,859	77,178
婦人科	9	605	88	620	2,419	223	24,489	1,166	220	3,578	41,083	37	74,538
小児科	88	169	195	509	3,805	1,819	6,500	1,498	165	378	71,393	155	86,674
小児腫瘍内科	11	163	9	962	26,058	22	15,462	535	80	3,220	63,565	22	110,108
眼科	44	787	7	133	56	175	50,222	441	23	227	37,324	122	89,560
皮膚科	40	449	40	1,174	4,351	416	4,940	1,061	163	1,802	39,412	14	53,862
泌尿器科・副腎内分泌外科	14	414	30	410	3,893	189	26,294	1,269	238	741	39,631	70	73,193
耳鼻咽喉科・頭頸部外科	35	506	14	349	2,331	115	23,635	1,409	187	6,226	37,320	16	72,143
心身医療科	14	424	1	1,235	262	70	63	1,377	469	1,252	24,233	2	29,400
放射線科	0	1,625	0	24	0	0	0	11,600	450	0	60,680	0	74,379
核医学科	0	1,100	14	1,415	112,221	0	0	1,999	1,602	2,483	115,992	0	236,825
麻酔・疼痛緩和科	0	0	0	420	58	1,536	5	1,632	34	1,047	24,295	0	29,027
歯科口腔外科	5	425	32	794	3,224	349	18,387	2,336	745	167	28,424	5	54,892
救急科	714	715	433	181	3,933	1,945	22,359	2,865	2,438	1,191	128,993	403	166,167
(I C U)	(114)	(742)	(22)	(168)	(6,711)	(15,618)	(764,855)	(4,554)	(537)	(397)	(164,324)	(208)	(958,249)
(N I C U)	(84)	(43)	(15)	(165)	(909)	(1,469)	(5,052)	(894)	(202)	(281)	(73,600)	(229)	(82,943)
(M F I C U)	(279)	(615)	(0)	(22)	(284)	(1)	(27,568)	(1,357)	(70)	(22)	(70,138)	(15,876)	(116,231)
(救命救急センター)	(832)	(661)	(438)	(195)	(6,664)	(3,013)	(94,736)	(3,913)	(2,574)	(888)	(159,397)	(453)	(273,765)
平均	49	481	126	945	4,503	665	29,292	1,532	320	1,766	50,092	647	90,417

※ ICU・NICU(GCU含)・MFICU・救命救急センターは再掲。

第20表 診療科・診療行為別外来患者1人1日当り平均診療稼働額

単位：円

診療科	診療行為 初診料	再診料	指導料	在宅療養料	投薬料	注射料	処置料	手術料	検査料	画像診断料	理学療法料	自費等	計
循環器内科	92	533	650	3,488	2,003	6,716	118	21	5,911	2,068	383	329	22,313
血液内科	89	541	1,031	7,415	33,160	40,121	95	1,200	11,693	3,372	294	433	99,443
消化器内科	96	567	460	163	373	16,098	44	1,051	8,857	2,491	268	290	30,760
リウマチ・膠原病内科	45	584	261	887	115	18,358	2	8	6,399	1,113	560	504	28,835
腎臓・高血圧内科	67	576	270	4,731	221	4,573	77	7	5,975	535	512	199	17,743
糖尿病・内分泌代謝内科	42	448	109	4,777	212	1,325	0	0	4,768	691	476	141	12,988
脳神経内科	79	592	777	766	1,050	20,956	0	310	2,686	2,414	479	543	30,652
呼吸器内科	81	539	598	3,464	778	16,698	7	7	6,994	4,619	398	266	34,448
腫瘍内科	22	276	2,986	72	414	46,185	8	183	5,757	2,231	361	114	58,608
漢方内科	17	657	19	0	21	1	0	0	152	5	663	9	1,543
総合内科	303	328	147	0	260	19	0	1	6,002	2,474	170	160	9,864
呼吸器外科	73	521	1,875	2,007	119	35,760	16	164	8,371	9,947	238	369	59,459
消化管外科	82	437	1,938	386	137	28,308	46	671	6,088	6,516	290	413	45,313
肝胆膵・移植外科	83	484	1,909	52	1,499	6,628	15	1,544	6,473	7,179	308	345	26,517
乳腺外科	50	510	1,940	80	1,114	27,111	2	645	7,463	8,914	352	222	48,404
小児外科	311	698	46	803	24	278	276	421	3,994	1,153	237	244	8,485
甲状腺・内分泌内科	122	613	426	937	2,426	4,360	0	0	8,602	873	486	253	19,097
甲状腺・内分泌外科	95	597	119	17	388	1,174	38	2	10,137	2,828	323	309	16,028
心臓血管外科	55	582	104	6,495	109	2	10	195	2,674	2,942	345	277	13,791
脳神経外科	126	537	539	79	252	6,532	5	1,163	2,355	10,539	253	384	22,765
整形外科	138	636	137	92	218	2,205	47	503	1,408	3,529	401	364	9,676
形成外科	317	673	36	4	26	19	570	1,376	1,841	957	164	324	6,308
産科婦人科	113	649	386	544	282	1,741	14	3,953	4,026	2,040	250	1,997	15,995
小児科	292	733	354	3,368	65	11,820	26	21	4,660	509	418	505	22,772
小児腫瘍内科	179	657	861	125	255	4,559	81	1,125	8,638	2,235	252	862	19,828
眼科	163	658	93	0	38	31,779	43	1,278	6,372	283	390	140	41,236
皮膚科	115	557	489	1,369	149	15,413	385	193	2,805	968	417	122	22,983
泌尿器科・副腎内分泌外科	104	531	839	1,408	2,085	13,766	327	349	4,618	3,753	225	244	28,248
耳鼻咽喉科・頭頸部外科	210	558	270	109	18	7,849	382	196	4,840	3,044	316	214	18,007
心身医療科	33	679	238	1	741	839	0	0	403	222	3,506	253	6,914
放射線科	288	203	0	0	0	21	0	2	3,355	855	55	0	4,780
放射線治療科	32	222	892	0	1	0	18	3	31	1,085	26,091	106	28,481
核医学科	0	0	292	0	111	993	0	30	2,361	59,005	353	2,571	67,619
麻酔・疼痛緩和科	42	246	85	6	957	166	2	269	266	65	156	35	2,295
歯科口腔外科	504	587	748	1	30	2,286	470	1,070	1,138	2,345	247	445	9,870
救急	1,816	360	801	1,891	296	312	298	158	6,440	4,265	51	2,033	18,721
リハビリテーション科	18	243	0	0	0	0	8	49	129	2	1,063	7	1,518
放射線健康相談	0	559	1	0	22	0	0	0	5,196	353	354	0	6,485
平均	131	561	535	1,220	1,172	11,764	89	805	4,713	2,630	1,311	458	25,390

第21表 薬剤管理指導件数

病棟 年度	令和2年度			令和3年度			令和4年度		
	通常 算定	ハイリスク 算定	麻薬 加算	通常 算定	ハイリスク 算定	麻薬 加算	通常 算定	ハイリスク 算定	麻薬 加算
心身医療科病棟	100	603	0	113	516	0	109	439	0
2階北病棟	3	6	0	2	0	0	11	4	0
I C U	4	1	0	28	2	0	26	3	0
5階東	926	293	77	928	134	23	835	121	5
5階西	1,294	180	5	1,280	207	5	1,087	195	7
6階東	1,247	182	2	1,279	9	1	1,271	33	0
6階西	558	254	28	564	190	34	346	114	8
7階東	692	297	0	733	259	0	644	169	0
8階東	1,352	318	2	1,290	236	1	871	252	7
8階西	1,895	257	0	2,045	222	0	1,826	199	9
9階東	1,083	266	7	1,142	219	5	791	46	3
9階西	1,073	173	1	1,013	166	1	873	118	3
10階東	1,330	377	2	1,255	198	0	1,090	5	0
みらい棟救急センター	43	45	0	13	5	0	33	1	0
みらい棟3階東	791	40	0	916	35	0	785	25	23
みらい棟MF I C U	216	13	0	187	4	0	144	0	3
みらい棟N I C U	26	0	0	30	0	0	19	0	0
みらい棟4階東	1,415	282	12	1,453	114	1	1,287	290	32
みらい棟4階西	795	633	9	1,046	350	3	887	359	37
みらい棟5階	1,108	267	0	1,252	98	0	1,201	82	0
みらい棟P I C U	2	0	0	7	0	0	4	0	0
合計	15,953	4,487	145	16,576	2,964	74	14,140	2,455	137
総合計	20,440			19,540			16,595		

第22表 薬剤部調剤薬処方数

項目 月	入 院		外 来 (院内)		計		院 外 処 方		入院注射オーダ
	処方枚数	調剤数	処方枚数	調剤数	処方枚数	調剤数	処方枚数	発行率	処方オーダ件数
	枚	件	枚	件	枚	件	枚	%	件
4月	11,633	22,724	1,486	3,468	13,119	26,192	15,267	91.1	65,553
5月	11,122	21,278	1,541	3,614	12,663	24,892	14,574	90.4	62,526
6月	12,343	23,972	1,464	3,403	13,807	27,375	15,545	91.4	63,713
7月	12,145	23,704	1,535	3,641	13,680	27,345	14,748	90.6	67,608
8月	11,291	21,973	1,628	3,827	12,919	25,800	15,746	90.6	65,364
9月	11,579	23,130	1,470	3,524	13,049	26,654	15,267	91.2	66,070
10月	12,103	24,147	1,389	3,360	13,492	27,507	15,191	91.6	68,742
11月	11,697	23,033	1,430	3,507	13,127	26,540	15,058	91.3	70,219
12月	12,754	24,976	1,375	3,432	14,129	28,408	15,664	91.9	71,751
1月	11,282	22,569	1,529	3,576	12,811	26,145	14,260	90.3	64,207
2月	11,196	22,391	1,370	3,223	12,566	25,614	13,779	91.0	59,150
3月	12,441	24,626	1,642	3,909	14,083	28,535	16,780	91.1	67,388
計	141,586	278,523	17,859	42,484	159,445	321,007	181,879	91.1	792,291

第23表 診療科・月別手術件数(手術部)

単位：件

診療科	4月	5月	6月	7月	8月	9月	10月	11月	12月	1月	2月	3月	計
循環器内科	15	9	12	13	9	13	12	13	16	13	12	17	154
血液内科				1	1		1					1	4
消化器内科	10	4	3	11	8	4	8	7	8	9	5	10	87
腎臓・高血圧内科	1			1		1	1	1	1	1	1		8
呼吸器内科		1					3	2			1	1	8
呼吸器外科	25	12	20	12	12	14	17	15	19	16	19	13	194
消化管外科	36	36	39	32	30	40	35	33	32	31	39	38	421
肝胆膵・移植外科	19	17	22	17	15	21	17	14	18	17	18	19	214
乳腺外科	18	17	13	18	17	18	19	21	19	21	22	22	225
小児外科	19	12	17	15	20	14	13	12	17	16	9	19	183
甲状腺・内分泌外科	12	10	11	13	9	14	9	5	12	8	10	14	127
心臓血管外科	17	16	12	12	19	25	27	22	18	19	24	19	230
脳神経外科	14	16	19	17	23	19	20	15	16	16	18	19	212
整形外科	63	62	74	71	75	58	68	82	69	67	60	67	816
形成外科	21	15	16	22	16	15	20	14	15	16	21	25	216
産科婦人科	12	19	11	13	10	7	8	9	9	12	7	10	127
産科	6	13	11	12	9	15	21	19	19	13	10	12	160
婦人科	33	28	33	30	26	35	24	32	25	23	33	46	368
小児科					1								1
小児腫瘍内科科		1	1						1				3
眼科	109	113	131	151	94	144	129	93	137	138	142	151	1,532
皮膚科	7	9	11	10	11	11	15	13	7	11	12	14	131
泌尿器科・副腎内分泌外科	36	36	35	34	31	36	36	41	39	41	40	44	449
耳鼻咽喉科・頭頸部外科	24	25	23	19	20	21	28	18	21	22	25	35	281
心身医療科									1	7			8
麻酔・疼痛緩和科			1			1	1			1			4
歯科口腔外科	12	9	11	14	11	10	9	8	13	12	11	19	139
救急科					1								1
計	509	480	526	538	468	536	541	489	532	530	539	615	6,303

第24表 月別分娩件数

単位：人

正常・異常	4月	5月	6月	7月	8月	9月	10月	11月	12月	1月	2月	3月	計
正常分娩	25	14	19	18	29	25	20	24	19	20	18	13	244
異常分娩	15	30	24	23	19	20	29	30	30	18	18	22	278
計	40	44	43	41	48	45	49	54	49	38	36	35	522

第25表 食種別患者給食人員

単位：人

区 分	調乳	離乳食	小児食	学令期食	成人食	遅延食	かゆ食	流動食	特別食	計
給食延人員	10,668	3,451	6,863	4,202	165,472	904	47,318	7,758	232,122	478,758
1日平均給食人員	29	9	19	12	453	2	130	21	636	1,312

第26表 食品別給食材料購入額

単位：千円

精 米	麵 類	パ ン 類	野菜・くだもの	肉 類	魚 類
8,617	838	1,698	54,367	11,414	22,918
乳 類	鶏 卵	豆 腐 類	そ の 他	計	
11,176	775	1,884	70,809	184,496	

第27表 栄養指導件数

区 分	入院			外来			合 計
	個人	集団	計	個人	集団	計	
糖 尿 病	254		254	139		139	393
糖 尿 病 性 腎 症	5		5	4		4	9
肥 満 症	15		15	62		62	77
脂 質 異 常 症	4		4	22		22	26
痛 風	1		1	1		1	2
心 疾 患	334		334	13		13	347
肝 臓 病	49	5	54	15		15	69
脾 臓 病	17		17	4		4	21
腎 臓 病	60		60	23		23	83
消 化 器	351	181	532	19		19	551
妊娠高血圧症候群など			0			0	0
母 親 学 級			0			0	0
糖 尿 病 教 室			0			0	0
肝 臓 病 教 室			0			0	0
糖 尿 病 透 析 予 防			0			0	0
看 護 の 日			0			0	0
小 児 健 康 教 室			0			0	0
そ の 他	118		118	143		143	261
計	1,208	186	1,394	445	0	445	1,839

第28表 紹介率

単位：人

	4月	5月	6月	7月	8月	9月	10月	11月	12月	1月	2月	3月	合計
初 診 患 者 数	1,524	1,588	1,609	1,600	1,820	1,468	1,557	1,775	1,565	1,345	1,281	1,409	18,541
他からの紹介患者数+ 救急搬入患者数	1,000	938	1,163	1,040	1,089	996	1,070	972	1,032	891	913	1,005	12,109
初診患者数のうち 休日夜間受診患者数	161	236	163	219	302	190	218	201	213	190	137	164	2,394
紹 介 率 (%)	73.4	69.4	80.4	75.3	71.7	77.9	79.9	61.8	76.3	77.1	79.8	80.7	75.0

※ 紹介率=(他からの紹介患者数+救急搬送患者数)÷(初診患者数-初診患者のうち休日・夜間受診者数)

第29表 逆紹介率

単位：人

	4月	5月	6月	7月	8月	9月	10月	11月	12月	1月	2月	3月	合計
初 診 患 者 数	1,524	1,588	1,609	1,600	1,820	1,468	1,557	1,775	1,565	1,345	1,281	1,409	18,541
他への紹介患者数	862	822	880	879	903	841	931	846	892	690	789	1,125	10,460
初診患者数のうち 休日夜間受診患者数	161	236	163	219	302	190	218	201	213	190	137	164	2,394
逆 紹 介 率 (%)	63.2	60.8	60.9	63.6	59.5	65.8	69.5	53.7	66.0	59.7	69.0	90.4	64.8

※ 逆紹介率=他への紹介患者数÷(初診患者数-初診患者のうち休日・夜間受診者数)

第30表 病類・月別入院・退院患者数

単位：人

月	入 院					退 院				
	一般	結核	感染	心身	計	一般	結核	感染	心身	計
4	1,158	19	9	14	1,200	1,269	17	4	14	1,304
5	1,247	4	5	9	1,265	1,148	11	1	16	1,176
6	1,319	2	4	10	1,335	1,315	3	0	13	1,331
7	1,268	20	5	15	1,308	1,332	19	2	16	1,369
8	1,218	26	9	16	1,269	1,157	21	7	18	1,203
9	1,237	20	3	10	1,270	1,243	15	4	16	1,278
10	1,319	18	8	19	1,364	1,321	13	7	16	1,357
11	1,166	11	6	12	1,195	1,148	11	4	17	1,180
12	1,203	12	6	15	1,236	1,437	11	4	12	1,464
1	1,319	13	4	9	1,345	1,090	6	2	10	1,108
2	1,227	1	0	12	1,240	1,265	2	0	22	1,289
3	1,396	6	1	11	1,414	1,403	5	0	13	1,421
計	15,077	152	60	152	15,441	15,128	134	35	183	15,480

第31表 月別入院患者死亡数及び解剖数

月	死 亡 数	解 剖 数	剖 検 率
4	45 人	1 人	2.2 %
5	24	4	16.7
6	24	0	0.0
7	29	2	6.9
8	33	0	0.0
9	38	3	7.9
10	36	0	0.0
11	38	3	7.9
12	49	0	0.0
1	49	2	4.1
2	21	2	9.5
3	44	1	2.3
計	430	18	4.2

第32表 月別放射線部検査件数

単位：件

月	単 純 撮 影	透 視 撮 影	血 管 撮 影	放射線 治 療	核医学 検 査	P E T	C T	M R I	計
4	7,426	314	130	1,319	210	207	2,322	822	12,750
5	6,549	286	100	1,056	187	224	2,261	818	11,481
6	7,905	289	135	1,689	271	233	2,521	900	13,943
7	7,308	300	145	1,389	211	223	2,260	834	12,670
8	7,499	279	129	1,386	222	188	2,331	905	12,939
9	7,664	295	144	1,401	216	180	2,293	801	12,994
10	8,042	278	165	1,506	224	223	2,403	836	13,677
11	7,795	285	125	1,400	173	236	2,307	824	13,145
12	7,793	250	136	1,441	224	213	2,317	792	13,166
1	6,910	213	122	1,128	192	213	2,208	784	11,770
2	6,870	248	132	1,173	210	200	2,017	792	11,642
3	7,985	306	151	1,212	225	229	2,501	908	13,517
計	89,746	3,343	1,614	16,100	2,565	2,569	27,741	10,016	153,694

第33表 月別人工腎臓使用数

月	実 人 員	件 数
4	29	137
5	28	120
6	27	111
7	31	168
8	32	137
9	26	134
10	28	147
11	33	159
12	37	185
1	42	170
2	29	147
3	28	151
計	370	1,766

第34表 月別検査部検査件数

単位：件

月	一 般	血 液	微生物	免疫血清	生化学	生 理	血液ガス	緊 急	計
4	14,974	36,955	5,334	24,638	201,736	4,318	893	27,627	316,475
5	14,511	35,196	5,585	24,328	191,639	4,118	858	29,070	305,305
6	16,087	39,300	5,965	27,264	212,387	5,033	778	22,568	329,382
7	14,529	36,101	5,562	25,026	196,237	4,268	920	30,193	312,836
8	15,041	38,070	6,427	26,536	204,223	4,431	933	26,083	321,744
9	14,627	37,703	6,136	26,401	206,962	4,600	999	28,734	326,162
10	15,133	37,269	5,266	26,950	203,775	4,603	1,002	30,461	324,459
11	14,674	36,860	7,012	25,713	198,245	4,354	853	28,802	316,513
12	14,635	37,602	5,702	25,936	207,050	4,402	1,019	31,566	327,912
1	14,474	35,206	5,281	25,227	190,805	4,367	941	30,436	306,737
2	14,001	33,912	4,596	24,450	188,172	4,456	971	24,190	294,748
3	16,402	38,556	4,813	28,999	222,945	5,138	1,067	23,999	341,919
計	179,088	442,730	67,679	311,468	2,424,176	54,088	11,234	333,729	3,824,192

第35表 月別検査部診療稼働点数

単位：点

月	一 般	血 液	微生物	免疫血清	生化学	生 理	血液ガス	緊 急	計
4	338,610	1,239,892	505,315	2,864,017	2,896,573	1,648,780	120,555	624,412	10,238,154
5	326,866	1,197,579	469,151	2,819,655	2,765,151	1,565,400	115,830	641,755	9,901,387
6	367,201	1,351,245	634,804	3,146,963	3,115,136	1,938,892	105,030	519,089	11,178,360
7	323,430	1,237,933	484,674	2,863,080	2,848,631	1,661,984	124,200	687,113	10,231,045
8	340,117	1,330,971	578,327	3,077,431	2,997,235	1,752,122	125,955	620,215	10,822,373
9	330,900	1,277,541	665,065	3,014,065	3,044,295	1,735,488	134,865	642,121	10,844,340
10	343,264	1,261,018	529,468	3,114,684	2,959,213	1,834,186	135,270	709,305	10,886,408
11	334,386	1,253,527	642,152	2,939,502	2,882,258	1,629,060	115,155	661,465	10,457,505
12	328,226	1,235,400	531,591	2,998,923	3,008,742	1,665,488	137,565	731,380	10,637,315
1	324,296	1,186,798	488,952	2,848,345	2,779,693	1,633,072	127,035	706,455	10,094,646
2	316,985	1,109,419	454,483	2,800,064	2,771,729	1,688,588	131,085	531,536	9,803,889
3	368,393	1,208,475	480,658	3,343,140	3,247,675	1,914,610	144,045	530,382	11,237,378
計	4,042,674	14,889,798	6,464,640	35,829,869	35,316,331	20,667,670	1,516,590	7,605,228	126,332,800

第36表 月別病理部検査件数

単位：件

月	細胞診	病理迅速	病理組織	計
4	650	58	654	1,362
5	551	38	594	1,183
6	725	57	679	1,461
7	541	45	613	1,199
8	587	50	567	1,204
9	587	58	617	1,262
10	633	47	613	1,293
11	548	52	656	1,256
12	549	37	610	1,196
1	541	32	618	1,191
2	539	39	619	1,197
3	615	70	675	1,360
計	7,066	583	7,515	15,164

第37表 月別病理部診療稼働点数

単位：点

月	細胞診	病理迅速	病理組織	計
4	134,630	115,420	924,900	1,174,950
5	110,230	75,620	854,440	1,040,290
6	139,970	113,430	975,740	1,229,140
7	100,630	89,550	868,900	1,059,080
8	110,050	99,500	797,010	1,006,560
9	110,890	115,420	918,510	1,144,820
10	121,670	93,530	869,910	1,085,110
11	102,320	103,480	913,790	1,119,590
12	112,790	73,630	860,230	1,046,650
1	110,610	63,680	863,900	1,038,190
2	113,510	77,610	918,370	1,109,490
3	117,390	139,300	950,210	1,206,900
計	1,384,690	1,160,170	10,715,910	13,260,770

第38表 月別内視鏡診療部検査件数

単位：件

月	通常内視鏡		治療内視鏡		超音波内視鏡		ERCP (胆管内視鏡)	小腸	カプセル	計
	上部/胆膵	下部	上部	下部	上部/胆膵	下部				
4	339	132	59	77	55	2	31	6	1	702
5	293	139	40	75	46	3	29	4	3	632
6	339	110	52	75	75	3	33	9	3	699
7	335	139	54	55	63	1	38	4	4	693
8	254	91	42	48	44	2	26	2	2	511
9	309	113	45	75	60	2	34	4	4	646
10	318	146	48	66	37	3	19	8	6	651
11	336	107	46	75	72	7	31	5	2	681
12	279	100	40	69	45	7	27	2	4	573
1	258	105	47	58	47	2	16	5	2	540
2	245	102	46	56	45	5	29	5	2	535
3	331	117	66	77	61	3	23	3	0	681
計	3,636	1,401	585	806	650	40	336	57	33	7,544

第39表 月別医療社会相談件数(医療連携・相談室)

単位：件

相 談 内 容	4月	5月	6月	7月	8月	9月	10月	11月	12月	1月	2月	3月	計
(1) 医 療 費 関 係	38	38	48	52	56	49	37	53	37	32	39	23	502
(2) 公 費 負 担 制 度 利 用	65	117	106	68	55	59	36	58	65	75	92	102	898
(3) 社 会 保 障 制 度	69	91	87	109	100	124	88	29	44	45	81	77	944
(4) 心 身 医 療 科 関 係	330	404	274	294	347	334	289	263	340	278	485	319	3,957
(5) 小 児 医 療 関 係	64	58	44	68	43	48	45	57	29	39	44	33	572
(6) 就 労 支 援	-	-	-	-	-	-	8	4	14	3	9	4	42
(7) 介 護 保 険 関 係	-	-	-	-	-	-	33	48	41	24	52	67	265
(8) 虐 待 (児・DV・高齢者)	-	-	-	-	-	-	4	1	4	3	0	0	12
(9) そ の 他	233	395	352	402	335	355	321	290	344	252	325	417	4,021
合 計	799	1,103	911	993	936	969	861	803	918	751	1,127	1,042	11,213

- 相談内容
- (1) 高額療養費(限度額認定証、貸付制度等)の相談
 - (2) 公費負担制度(更生医療、育成医療、養育医療等)の相談
 - (3) 年金(障害年金(精神・腫瘍除く)等)、障害者手帳の申請手続き等の相談
 - (4) 心身医療科関係の相談
 - (5) 小児医療関係(社会資源案内、退院支援、施設児医療等)(虐待除く)の相談
 - (6) 就労支援の相談
 - (7) 介護保険の制度等についての相談
 - (8) 虐待関係(児童虐待、DV、高齢者虐待等)の相談
 - (9) その他(苦情、交通事故その他上記以外の相談)

附属病院施設概要図

附属病院（きぼう棟）

	10階	10階東病棟
9階西病棟	9階	9階東病棟
8階西病棟	8階	8階東病棟
	7階	7階東病棟
6階西病棟	6階	6階東病棟
5階西病棟	5階	5階東病棟
	4階	内視鏡診療部
病院長室、副病院長室、看護部管理室、 病院管理課、経営企画室、災害医療部、 臨床工学センター、人工透析センター、 ふくしまこども・女性医療支援センター、 須賀川養護学校医大分校	3階	手術部 集中治療部（ICU） 材料部
血液内科、呼吸器外科、消化管外科、 腎臓・高血圧内科、糖尿病・内分泌代謝内科、 漢方内科、肝胆膵・移植外科、乳腺外科、眼科、 皮膚科、泌尿器科・副腎内分泌外科、 耳鼻咽喉科・頭頸部外科、 脳疾患センター（脳神経内科・脳神経外科）	2階	2階北病棟 形成外科、性差医療センター、 病理診断科、感染制御部、 検査部、病理部、輸血・移植免疫部、 麻酔・疼痛緩和科、歯科口腔外科、 医療安全管理部、栄養指導室
消化器内科、リウマチ・膠原病内科、 総合内科、整形外科、リハビリテーション科、 心臓血管センター（循環器内科・心臓血管外 科）、リハビリテーションセンター、 緩和ケアセンター 医事課、医療連携・相談室、 患者サポートセンター、総合受付、 検査部（検体検査室）、中央採血室 薬渡し口、入院用品レンタル受付、共同待合室、 コーヒESHOP、銀行、ATM、郵便局	1階	呼吸器内科、放射線科、核医学科、 放射線部、核医学診療室、 眼科手術室 売店、食堂、ペーカリー、理容室、美容室 （別棟） 放射線治療科 心身医療科病棟 磁気共鳴画像診断(MRI)棟 放射線災害医療センター
薬剤部、医療情報部(病歴)、 栄養管理部、物品供給センター	B1	中央監視室、防災センター 病理解剖室、霊安室

手術室棟

機械室
手術部
麻酔・疼痛緩和科 (術前診察外来)
心身医療科

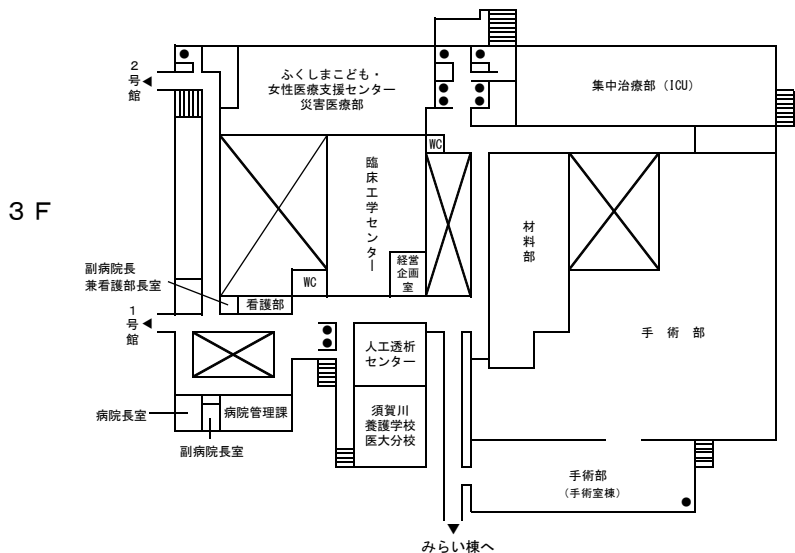
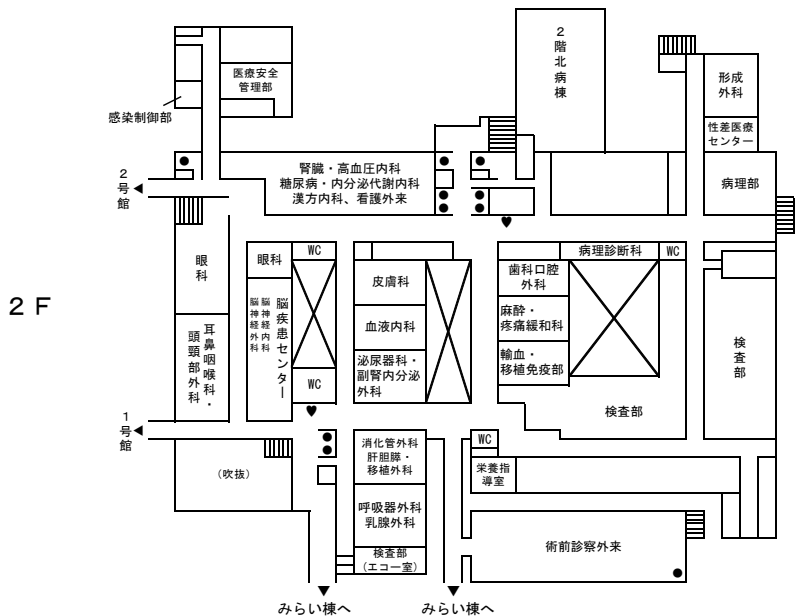
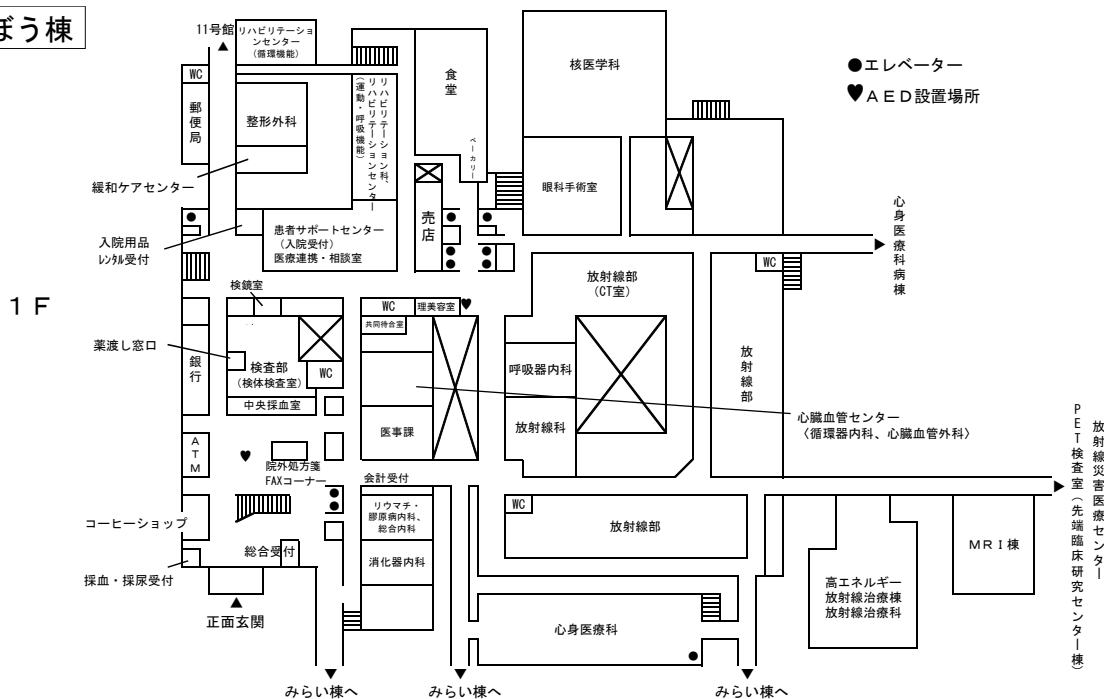
ふくしまいのちと未来のメディカルセンター棟
(みらい棟)

放射線医学県民健康 管理センター	7階	
放射線医学県民健康 管理センター	6階	
こども医療センター (5階西病棟、PICU)	5階	こども医療センター (5階東病棟)
4階西病棟、RI治療病棟	4階	4階東病棟
総合周産期母子医療センター (NICU、GCU)	3階	総合周産期母子医療センター (MFICU、3階東病棟)
小児科、小児腫瘍内科、 小児外科、産科、婦人科、 生殖医療センター	2階	腫瘍内科、甲状腺内分泌診療セ ンター、外来化学療法セン ター、臨床研究センター、臨床 腫瘍センター、がん相談支援セ ンター、放射線医学県民健康管 理センター甲状腺検査部門
災害医療・ 高度救命救急センター	1階	災害医療・ 高度救命救急センター

令和5年3月時点

外来診療室等の平面図

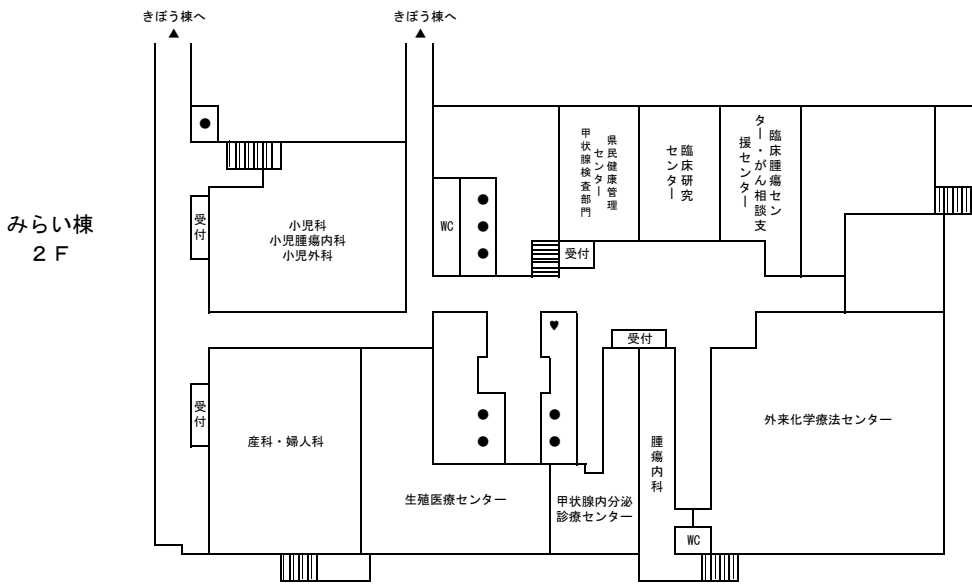
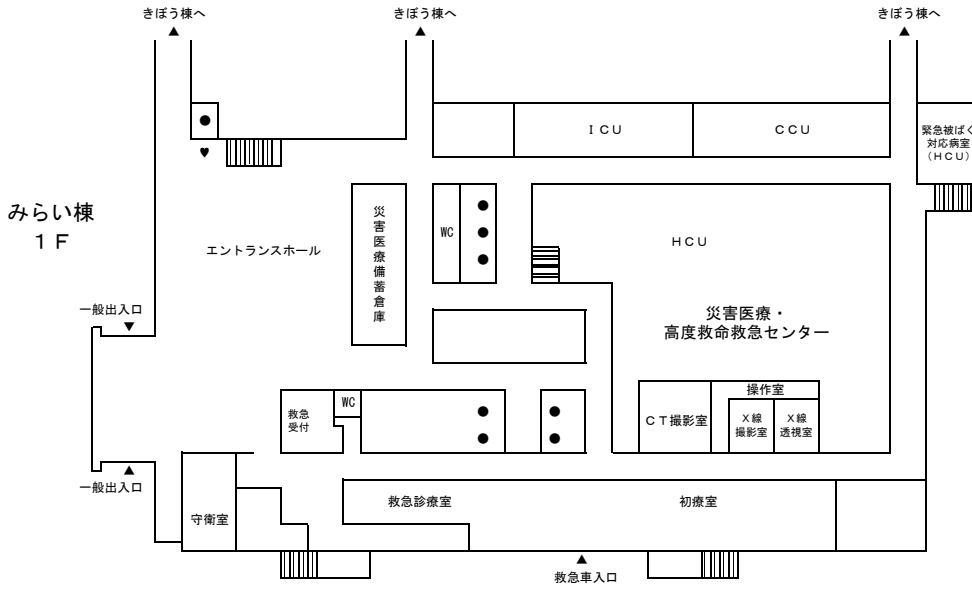
きぼう棟



令和3年3月時点

みらい棟

- エレベーター
- ♥AED設置場所



令和5年3月時点

令和5年9月発行

福島県立医科大学附属病院年報

編集 公立大学法人福島県立医科大学附属病院
経営企画室
福島県福島市光が丘1番地
電話(024)547-1111(代表)