

# 入院診療計画書（肝動注（塞栓術）療法を受けられる方へ）

ID番号 @PATIENTID  
病名(他に考える病名)

氏名 @PATIENTNAME 様  
症状


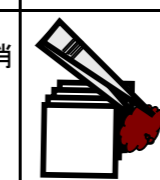







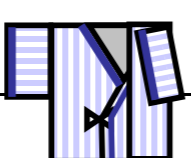



@PATIENTWARD 病棟 @PATIENTROOM 号室

担当医師 @USERNAME

印 担当看護師

担当薬剤師

@SYSDATE

月日	月 日 ( )	月 日 ( )	月 日 ( )	月 日 ( )	( / ) ~ ( / )	月 日 ( )	
経過	入院（治療前日）	治療前	治療後	治療後1日目	治療後2日目	治療後3～5日目 退院	
目標	・治療の必要性と注意点についてわかる。	・問題なく治療が終了する。 ・治療後、安静の必要性を理解する。		・術後合併症が発症しない。		・退院できる。	
検査治療	・入院時の検査があります。	<b>肝動注（塞栓術）療法</b> 順番が来ましたらストレッチャーで血管造影室へ行きます。		・血液検査があります。			
処置	・カテーテル穿刺部周囲の除毛をします。 ・その後入浴していただきます。 	・治療前に浣腸をします。	・治療4時間後に診察があり、医師が治療部位のガーゼを外します。医師の許可が出たら、尿道カテーテルを抜去します。	・医師が回診時に治療部位の消毒をします。 ・尿道カテーテルを抜去します。 			
観察	・足の甲に、動脈を確認するための印をつけます。	・治療前後に体温・脈拍・血圧を測定します。 ・治療後に治療部位の痛みや出血の有無を確認します。		・毎日体温・脈拍・血圧を測定します。 ・穿刺部位の痛みや出血の有無を確認をします。			
注射		・看護師が点滴をします。 ・治療直前に看護師が前投薬を注射します。	・点滴は翌日の午前中まで続きます。	・1日2回、抗生剤の点滴があります。 (午前10時頃・午後8時頃) 			
内服	・薬剤師が内服中の薬を確認します。 ・ガス抜きの薬が処方されます(昼食後より持参薬と合わせて内服してください) ・夜9時に、処方された下剤を内服してください。	・指示された薬を7時までに内服してください。	・夕からはいつも通り内服してください。 ・術後より解熱剤を内服します。 				
食事	・いつもどおり食事ができます。	・朝から治療後までは食べられません。 ・朝7時までは水分をとることができます。 	・治療直後から水分がとれます。 ・治療2時間後から食事がとれます。	・いつもどおり食事ができます。			
行動	・制限はありません。 	・点滴をする前に病衣に着替えてください。 	・カテーテルを刺した側の足を曲げたり、自由に寝返りをうつことはできません。 ・治療後4時間後からトイレ歩行のみできます(医師の指示で変更になることもあります) ・同じ姿勢が辛い場合は看護師の介助にて体位を変えることができます。 	・医師の回診で許可が出てから歩行ができます。 ・シャワー浴ができます。 	・制限はありません。		
説明	・看護師から入院オリエンテーションがあります。また、医師・看護師から治療の説明があります。		・医師が治療の結果を説明します。			・必要時には栄養指導があります。	

注1) 病名は現時点で考えられるものであり、今後の検査等を進めていくにしたがって変わり得るものです。

注2) 入院期間については現時点で予想されるものです。

福島県立医科大学附属病院 パス承認番号 (No.87) 承認月日 (H18年 7月 11日)

特別な栄養管理の必要性
有 ・ 無

上記内容について説明を受け同意いたしました。

署名：	続柄：
-----	-----