

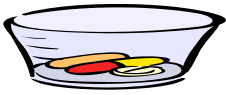




超音波内視鏡下穿刺生検 (EUS-FNA) の予定表・入院時診療計画書～1泊2日用～

(患者様用)

I D : 患者氏名: 様 生年月日: 病名(症状):
 入院科/病棟:消化器内科 / 主治医: 担当医:
 担当看護師: 主治医以外の担当者:薬剤師 管理栄養士

検査当日		検査後1日目(退院日)
月日	/ ()	/ ()
達成目標	検査前 検査の必要性を理解し、準備が整う	検査後 異常な発熱や腹痛がない
食事・水分について	起床後 絶食 です ★飲水は、_____時まで可能です 以降、絶飲食でお待ち下さい	検査終了 2時間後 から可能です
服薬	指示通り内服して下さい	夕方から、内服可能です 持参された内服薬を確認させていただき、 継続・中止をご説明しますので指示に従って下さい
活動 清潔	安静度はフリーです	検査終了後、初回のトイレ歩行は、 付き添いますので、お知らせください
治療・処置	★検査前から点滴を開始します 	★帰室後、しっかり覚醒されるまで、 心電図モニターと酸素を使用します
説明・指導	★入院生活や今後の予定について、 ご説明します	★吐き気や腹痛がある時は、 お知らせ下さい
		検査後、偶発症や合併症が無く退院できる ★遅めの朝食(9時過ぎに指示にて)をとっていただきます。  ※検査前休薬があった場合、退院後の 服薬方法について、ご説明します  安静度はフリーで、入浴も可能です  ★朝、採血があります。 この結果で、食事が許可されます。 ★抗生剤の点滴があります。 ★主治医の回診時に退院が許可され、昼前に退院可能です ★退院後の次回受診について、ご説明します 

★特別な栄養管理の必要性 有・**無**

注1 病名等は、現時点でかんがえられるものであり、今後検査などを進めていくにしたがって変わり得るものです。
 注2 入院期間については現時点で予測されるものです。
 ご不明な点は遠慮なくスタッフへお尋ねください。
 2013/10 11/12 2014/02/13 05/15改訂

高齢者総合評価の実施 有 : 無
 総合的な機能評価

- | | | |
|-----------------------------------|-------------------------------|--------------------------------------|
| <input type="checkbox"/> 基本的な生活動作 | <input type="checkbox"/> 問題なし | <input type="checkbox"/> 要精査または要経過観察 |
| <input type="checkbox"/> 日常生活動作 | <input type="checkbox"/> 問題なし | <input type="checkbox"/> 要精査または要経過観察 |
| <input type="checkbox"/> 認知機能 | <input type="checkbox"/> 問題なし | <input type="checkbox"/> 要精査または要経過観察 |
| <input type="checkbox"/> 気分・心理状態 | <input type="checkbox"/> 問題なし | <input type="checkbox"/> 要精査または要経過観察 |

上記の説明を受け、治療内容を理解しました。

年 月 日

説明者:
 説明を受けた人:
 (代表者) 続柄()
 公立大学法人福島県立医科大学会津医療センター
 <管理No.61>